


# ACBS

## CaféSáng

**Ngày 13/07/2017**

---





## VN-Index

**774,17**

+4,81(+0,63%) ▲

KLGD: 176,5 triệu cp  
GTGD: 3.519 tỷ đồng

### Top 3 ảnh hưởng tăng giá

Mã	Giá Thay Đổi	Tác Động Index
GAS	+3,99%	+1,89 đ
VNM	+1,57%	+1,43 đ
VIC	+1,19%	+0,54 đ

### Top 3 ảnh hưởng giảm giá

Mã	Giá Thay Đổi	Tác Động Index
BID	-2,03%	-0,56 đ
VCB	-0,78%	-0,44 đ
CTG	-0,51%	-0,15 đ

## HNX-Index

**100,56**

+0,14(+0,14%) ▲

KLGD: 55,6 triệu cp  
GTGD: 615 tỷ đồng

### Top 3 ảnh hưởng tăng giá

Mã	Giá Thay Đổi	Tác Động Index
DST	+9,71%	+0,11 đ
VND	+2,78%	+0,06 đ
VCS	+1,20%	+0,05 đ

### Top 3 ảnh hưởng giảm giá

Mã	Giá Thay Đổi	Tác Động Index
NVB	-6,58%	-0,16 đ
PIV	-9,88%	-0,06 đ
DHT	-4,79%	-0,04 đ

## NỘI DUNG

**Chiến Lược Đầu Tư**  
**Toàn Cảnh Thị Trường**  
**Tin Doanh Nghiệp/ Ngành**

**Thị Trường Trái Phiếu**  
**Theo Dòng Khuyến Nghị**  
**Lịch Sự Kiện**

## CHIẾN LƯỢC ĐẦU TƯ

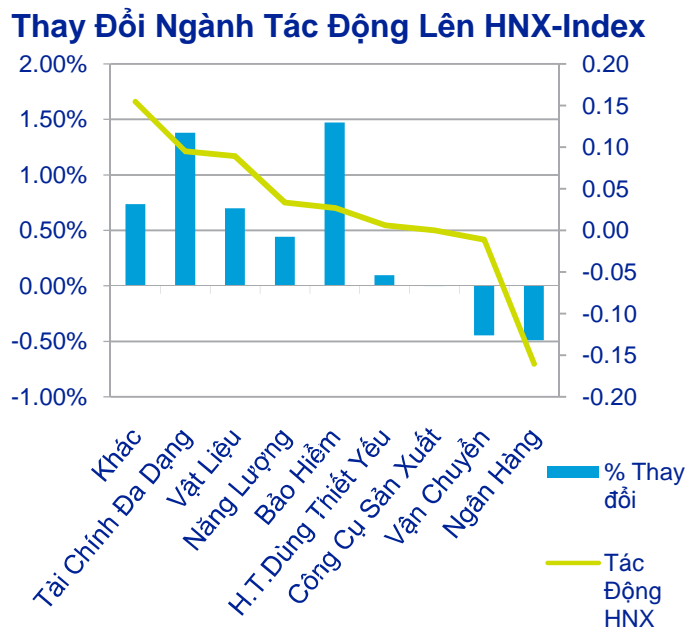
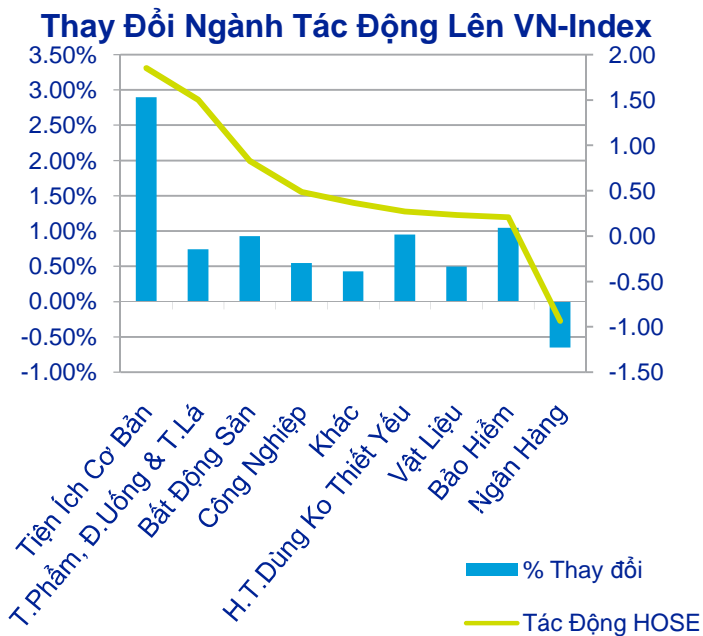
Phiên giao dịch ngày 12/07 tiếp nối đà phục hồi của toàn thị trường từ phiên ATC ngày trước đó, khi cả VN-Index và HNX-Index đóng cửa trong sắc xanh. Cụ thể hơn, VN-Index và HNX-Index lần lượt đạt 774,17 (+0,63%) và 100,56 (+0,14%) điểm, với tổng thanh khoản trên cả hai sàn giữ ở mức trên 4,1 nghìn tỷ đồng. Cặp bài trùng đóng vai trò chính cho sắc xanh của VN-Index trong phiên chính là GAS (+4% - góp 1,57 điểm) và VNM (+1,6% - góp 1,16 điểm), dù cho ở chiều ngược lại BID (-2%), VCB (-0,8%) và CTG (-0,5%) lần lượt đóng góp -0,44, -0,35 và -0,12 điểm giảm. Trong khi đó, trên sàn HNX, do hai nhóm cổ phiếu đóng góp tăng và giảm giữ vị thế khá cân bằng nên việc phục hồi HNX-Index đã diễn ra một cách khá khiêm tốn; trong đó VCS (+1,2%), PTI (+5,4%) và VND (+2,8%) đóng góp tổng cộng 0,42 điểm tăng và nhóm NVB (-6,6%), PHP (-1,95%) và VGC (-1%) đóng góp -0,4 điểm giảm. Về phía khối ngoại, nhóm nhà đầu tư này đã tiếp tục phiên mua ròng thứ ba liên tiếp, đạt 93,3 tỷ đồng trên sàn HOSE, tập trung chủ yếu vào VCI, VNM và DPM, với giá trị mua ròng lần lượt đạt 84,8 tỷ, 36,2 tỷ và 24,4 tỷ đồng.

Theo chúng tôi nhận định, khi mà thời hạn công bố KQHĐ nửa đầu năm 2017 đang cận kề, và đã xuất hiện nhiều nguồn tin không chính thức về con số lợi nhuận ước tính cho quý tài chính vừa qua, phần lớn các nhà đầu tư vẫn đang kì vọng về một kết quả khả quan từ chính các doanh nghiệp. Vì vậy, phiên giao dịch trong tuần này sẽ có phần cầm chừng và tích lũy, và không loại trừ khả năng dịch chuyển dòng tiền từ nhóm các cổ phiếu đầu cơ sang nhóm blue-chip cơ bản tốt. Do đó, chúng tôi khuyến nghị nhà đầu tư cần cân nhắc việc nắm giữ cổ phiếu penny trong thời gian này, và tìm kiếm cơ hội từ các cp cơ bản dẫn dắt thị trường.

**Nguyễn Trí Cường**  
[cuongnt@acbs.com.vn](mailto:cuongnt@acbs.com.vn)

## TOÀN CẢNH THỊ TRƯỜNG

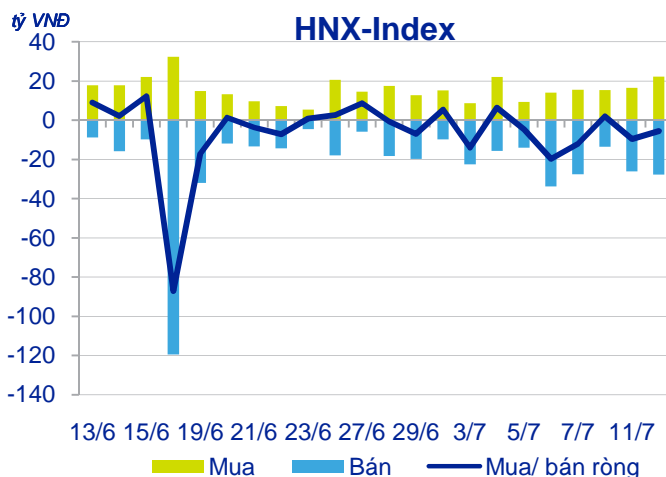
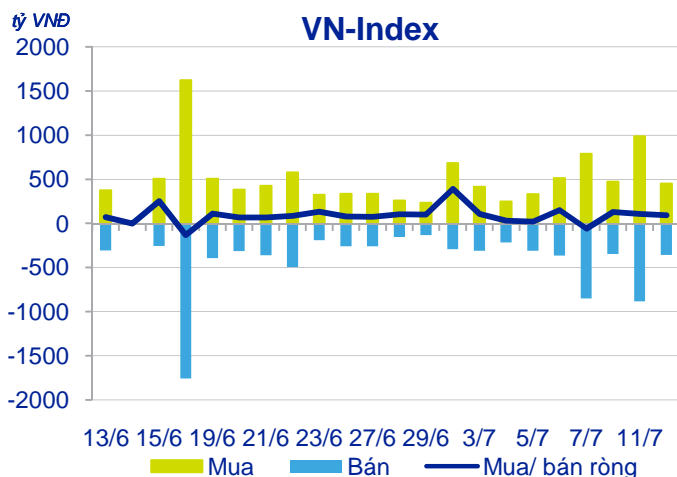
### Tác Động Ngành



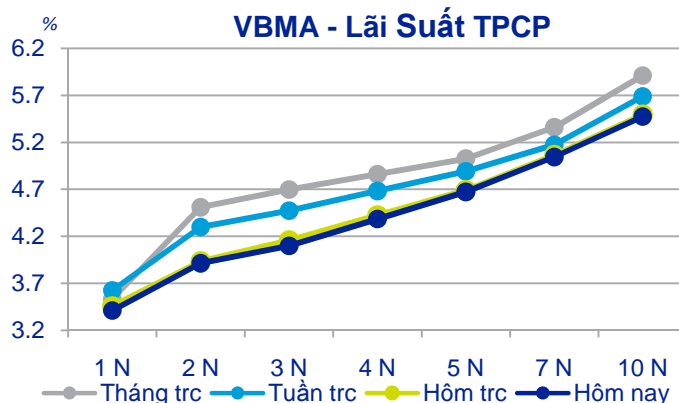
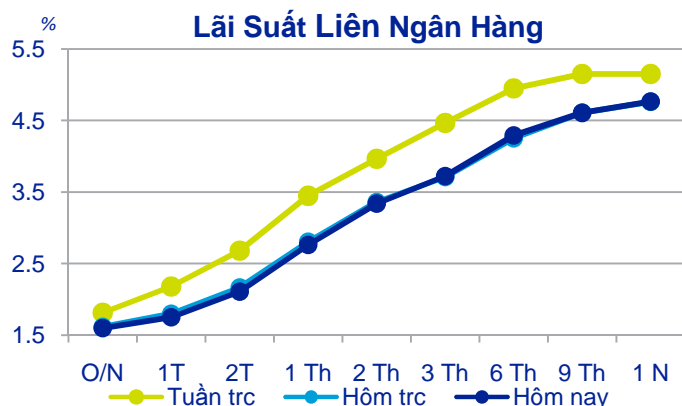
Ngành	% Thay đổi	Tác Động HOSE	Tỉ Trọng
T. Phầm, Đ. Uống & T. Lá	0,74%	1,51	26,32%
Ngân Hàng	-0,65%	-0,93	18,61%
Bất Động Sản	0,93%	0,83	11,65%
Công Nghiệp	0,55%	0,49	11,58%
Khác	0,43%	0,37	10,68%
Tiện Ích Cơ Bản	2,90%	1,85	8,32%
Vật Liệu	0,50%	0,23	6,10%
H.T. Dùng Ko Thiết Yếu	0,95%	0,27	3,73%
Bảo Hiểm	1,04%	0,21	2,58%

Ngành	% Thay đổi	Tác Động HNX	Tỉ Trọng
Ngân Hàng	-0,49%	-0,16	32,74%
Công Cụ Sản Xuất	0,00%	0,00	17,13%
Vật Liệu	0,70%	0,09	12,76%
Khác	0,74%	0,13	12,34%
Năng Lượng	0,44%	0,03	7,50%
Tài Chính Đa Dạng	1,38%	0,09	6,87%
H.T. Dùng Thiết Yếu	0,10%	0,01	6,30%
Vận Chuyển	-0,45%	-0,01	2,55%
Bảo Hiểm	1,47%	0,03	1,81%

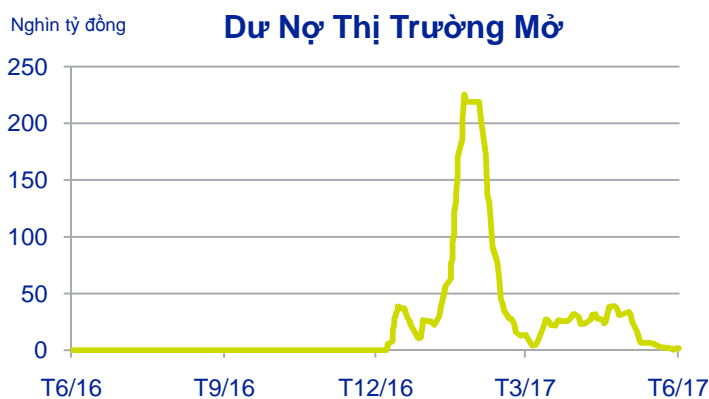
### Giao Dịch Khối Ngoại Một Tháng



## THỊ TRƯỜNG TRÁI PHIẾU



## Ngân Hàng Nhà Nước – Thị Trường Mở (OMO)



## Kết Quả Và Lịch Đấu Thầu Trái Phiếu Chính Phủ

Ngày phát hành	Tên TCPH	Kỳ hạn (năm)	Giá trị gói thầu (tỷ đồng)	Giá trị trúng thầu (tỷ đồng)	LS trúng thầu (%)	Số đơn vị dự thầu
13/07/2017	Kho Bạc Nhà Nước	7	1.000			
13/07/2017	Kho Bạc Nhà Nước	10	1.000			
13/07/2017	Kho Bạc Nhà Nước	30	1.000			
13/07/2017	Kho Bạc Nhà Nước	5	1.000			

## Nhận Định Về Thị Trường Trái Phiếu Chính Phủ

Trên thị trường trái phiếu chính phủ thứ cấp, giá trị giao dịch mua bán hần (Outrights) đạt 5.271 tỷ đồng. Giao dịch mua bán lại (Repo) đạt khối lượng 4.463 tỷ đồng với thời hạn 14- 180 ngày trong khung lãi suất 2,0%- 5,2%.

Trần Vi Phúc  
[phuctv@acbs.com.vn](mailto:phuctv@acbs.com.vn)

## THEO DÒNG KHUYẾN NGHỊ

### Cập Nhật Các Cổ Phiếu Đã Ra Báo Cáo


\*GMD: Sau pha loãng trái phiếu chuyển đổi

Ngày Báo Cáo	Mã	Doanh Thu Thuần	EBITDA	Lợi Nhuận Ròng	EPS hiệu chỉnh	PBR (x)	PER (x)	Giá Hiện Tại	Giá Mục Tiêu	Khuyến Nghị
20/6/2017	YSKH	905	82	62	2.010	N/A	N/A	N/A	28.146	N/A
20/6/2017	%YoY	5%	n/a	12%	12%					
16/6/2017	HBC	16.484	1.276	773	8.036	2,5	7,4	59.200	68.841	MUA
	%YoY	53%	41%	36%	48%					
6/6/2017	PET	10.461	287	168	1.825	0,7	6,8	12.450	13.637	MUA
6/6/2017	%YoY	6%	10%	16%	16%					
5/6/2017	GAS	64.783	12.964	7.380	3.752	2,9	16,7	62.500	62.890	GIỮ
5/6/2017	%YoY	10%	10%	5%	5%					
31/5/2017	MBB	NA	NA	3.681	2.087	1,4	10,2	21.300	20.400	GIỮ
31/5/2017	%YoY			29%	27%					
24/5/2017	VIC	78.121	15.261	4.672	1.771	4,1	24,1	42.600	45.053	GIỮ
	%YoY	36%	78%	91%	91%					
15/5/2017	PNJ	10.074	888	615	5.443	5,0	18,0	98.000	85.278	GIỮ
15/5/2017	%YoY	18%	36%	37%	37%					
5/5/2017	NLG	3.622	794	513	3.034	1,5	9,3	28.300	28.915	GIỮ
5/5/2017	%YoY	43%	61%	49%	47%					
20/4/2017	PLX	145.266	6.804	4.217	3.429	3,0	20,1	68.800	49.450	BÁN
	%YoY	18%	-10%	-10%	-10%					
14/4/2017	HPG	42.717	11.000	7.601	6.465	1,8	5,1	33.000	40.794	MUA
	%YoY	-34%	-32%	17%	17%					
27/3/2017	FPT	45.241	4.272	2.300	4.507	2,0	10,6	47.950	47.300	GIỮ
	%YoY	14%	8%	15%	16%					
13/3/2017	FCN	2.634	338	194	3.034	1,3	8,9	27.150	20.500	BÁN
	%YoY	25%	22%	30%	7%					
13/3/2017	DXG	2.294	847	639	2.399	1,1	6,6	15.850	21.656	MUA
	%YoY	-8%	30%	19%	18%					
13/3/2017	GMD	4.123	979	512	1.949	2,2	21,7	42.350	35.035	GIỮ
13/3/2017	%YoY	10%	24%	33%	-9%					
7/3/2017	MWG	63.274	3.773	2.186	14.203	2,8	7,2	102.500	99.500	GIỮ
7/3/2017	%YoY	42%	50%	38%	39%					
27/2/2017	DPM	9.500	1.639	1.180	2.653	1,1	9,1	24.150	27.380	MUA
	%YoY	20%	16%	5%	5%					
22/2/2017	VNM	54.449	13.186	10.626	6.588	9,4	23,6	155.400	138.173	GIỮ
22/2/2017	%YoY	16%	12%	14%	14%					
22/2/2017	MSN	46.683	8.486	3.362	2.930	2,1	14,1	41.450	52.366	MUA
22/2/2017	%YoY	8%	4%	20%	21%					
16/2/2017	BFC	6.392	601	286	4.500	2,4	9,1	41.100	42.900	GIỮ
	%YoY	8%	4%	3%	0%					
14/2/2017	QNS	8.076	2.064	1.440	9.031	3,3	9,1	82.600	95.059	MUA
14/2/2017	%YoY	16%	11%	2%	1%					
13/2/2017	CTD	25.576	1.796	1.725	21.314	2,2	10,0	213.000	225.300	GIỮ
	%YoY	23%	16%	21%	21%					
13/2/2017	NVL	15.036	2.793	2.408	4.074	3,5	16,5	67.400	61.146	GIỮ
	%YoY	104%	174%	45%	45%					
7/2/2017	DHG	4.343	852	782	7.713	3,0	14,9	115.000	80.000	BÁN
	%YoY	15%	5%	10%	10%					

## THEO DÒNG KHUYẾN NGHỊ

### Cập Nhật Các Cổ Phiếu Đã Ra Báo Cáo

Ngày Báo Cáo	Mã	Doanh Thu Thuần	EBITDA	Lợi Nhuận Ròng	EPS hiệu chỉnh	PBR (x)	PER (x)	Giá Hiện Tại	Giá Mục Tiêu	Khuyến Nghị
24/1/2017	NAS	584	34	25	2.970	1,6	9,4	28.000	31.672	<b>MUA</b>
	%YoY	12%	8%	-14%	-14%					
24/1/2017	TCB	N/A	N/A	3.661	3.270	N/A	N/A	N/A	29.500	<b>N/A</b>
24/1/2017	%YoY			26%	1%					
3/1/2017	HVN	83.489	9.043	1.752	1.486	1,9	17,8	26.500	27.808	<b>GIỮ</b>
	%YoY	19%	7%	-15%	-15%					
30/12/2016	THI	2.592	306	232	4.752	N/A	9,4	44.800	48.800	<b>GIỮ</b>
30/12/2016	%YoY	8%	7%	14%	14%					
23/12/2016	CTG	NA	NA	7.260	1.893	1,4	10,3	19.500	18.300	<b>GIỮ</b>
	%YoY			6%	11%					
6/12/2016	ACV	14.731	8.489	3.480	1.598	4,8	31,8	50.800	45.089	<b>GIỮ</b>
6/12/2016	%YoY									
29/11/2016	SAB	32.212	5.725	4.799	7.034	7,3	29,9	210.200	141.581	<b>BÁN</b>
	%YoY	9%	7%	9%	9%					
25/11/2016	NT2	5.942	1.593	774	2.581	1,6	11,1	28.700	34.500	<b>MUA</b>
25/11/2016	%YoY	-25%	-20%	-28%	-30%					
8/11/2016	PPC	6.804	843	862	2.709	1,0	7,5	20.250	17.200	<b>GIỮ</b>
	%YoY	3%	-3%	-14%	-14%					
4/11/2016	BID	NA	NA	6.502	1.966	1,5	9,8	19.300	17.500	<b>GIỮ</b>
4/11/2016	%YoY			6%	5%					
24/10/2016	TCT	142	105	74	5.801	N/A	9,7	49.900	81.200	<b>MUA</b>
24/10/2016	%YoY	3%	5%	7%	7%					
6/10/2016	NTP	4.267	628	438	3.480	N/A	18,8	65.500	85.500	<b>MUA</b>
	%YoY	15%	16%	20%	2%					
10/8/2016	KBC	1.299	668	652	1.485	0,8	10,9	16.200	18.500	<b>GIỮ</b>
10/8/2016	%YoY	-34%	-32%	17%	17%					



## LỊCH SỰ KIỆN

### Sự Kiện Quan Trọng


Tên tổ chức/ Mã CK	Ngày thực hiện	Sự kiện
Tổng cục thống kê	29/07/2017	Chỉ số giá tiêu dùng, chỉ số giá vàng và chỉ số giá đô la Mỹ tháng 7 năm 2017
Tổng cục thống kê	29/07/2017	Chỉ số tiêu thụ, tồn kho ngành công nghiệp chế biến, chế tạo năm 2017
Tổng cục thống kê	29/07/2017	Báo cáo tình hình kinh tế xã hội tháng 7 năm 2017

### Lịch IPO - Đấu Giá

Tên Công ty	Thời gian	Khối lượng (cp)	Giá khởi điểm (VND)
CTCP Thiết bị Phụ tùng Sài Gòn	17/07/2017	4.920.200	11.300
CTCP Bách hóa Điện máy Sài Gòn	01/08/2017	1.015.000	28.000
CTCP Chín Chín Núi	09/08/2017	6,375,030	13.800

### Ngày giao dịch đầu tiên


Ngày	Mã	Tên Công Ty	Sàn	Giá TC	Số lượng cp
13/07/2017	ACS	CTCP Xây lắp Thương mại 2	UPCoM	14,500	4,000,000
14/07/2017	HEJ	Tổng Công ty Tư vấn Xây dựng Thủy Lợi Việt Nam	UPCoM	14,000	4,400,000
14/07/2017	VEC	CTCP Điện tử và Tin học Việt Nam	UPCoM	12,100	43,800,000
17/07/2017	VSM	CTCP Container Miền Trung	HNX	15,100	3,050,000
17/07/2017	TOT	CTCP Vận tải Transimex	UPCoM	10,200	5,495,000
17/07/2017	VGW	Tổng Công ty Tư vấn Xây dựng Việt Nam	UPCoM	12,000	35,774,448
17/07/2017	VLW	CTCP Cấp nước Vĩnh Long	UPCoM	10,400	28,900,000
17/07/2017	GKM	CTCP Gạch Khang Minh	UPCoM	11,000	4,500,000
17/07/2017	EME	CTCP Điện Cơ	UPCoM	12,400	3,780,298
17/07/2017	DNN	CTCP Cấp nước Đà Nẵng	UPCoM	10,300	57,964,061
18/07/2017	VLP	CTCP Công trình Công cộng Vĩnh Long	UPCoM	10,400	3,386,222
20/07/2017	BWE	CTCP Nước- Môi trường Bình Dương	HOSE	14,300	150,000,000



## LỊCH SỰ KIỆN

### Sự Kiện Hôm Nay Và Sắp Tới

Mã CK	NGD KHQ	Ngày thực hiện	Sự kiện
NAG	13/7/2017	26/7/2017	Trả cổ tức năm 2016 bằng tiền 500 đồng/cp
DMC	13/7/2017	2/8/2017	Trả cổ tức đợt 2 năm 2016 bằng tiền 1500 đồng/cp
MEC	13/7/2017	3/8/2017	Trả cổ tức năm 2015 bằng tiền 400 đồng/cp
MEC	13/7/2017	7/8/2017	Đại hội cổ đông bất thường niên độ 2017
UDC	13/7/2017	20/8/2017	Lấy ý kiến cổ đông bằng văn bản
D11	13/7/2017		Trả cổ tức năm 2016 bằng tiền 2000 đồng/cp
TLG	13/7/2017		Phát hành cp để tăng vốn cổ phần từ nguồn VCSH tỷ lệ 30%
TLG	13/7/2017		Lấy ý kiến cổ đông bằng văn bản
TLH	13/7/2017		Trả cổ tức năm 2016 bằng cp tỷ lệ 10%
TVS	14/7/2017	28/7/2017	Trả cổ tức năm 2016 bằng tiền 600 đồng/cp
MEC	14/7/2017	7/8/2017	Đại hội cổ đông bất thường niên độ 2017
CEO	14/7/2017		Trả cổ tức năm 2016 bằng cp tỷ lệ 7%
DTL	14/7/2017		Lấy ý kiến cổ đông bằng văn bản
TVS	14/7/2017		Phát hành cp để tăng vốn cổ phần từ nguồn VCSH tỷ lệ 2%
TVS	14/7/2017		Trả cổ tức năm 2016 bằng cp tỷ lệ 7%
VE9	14/7/2017		Lấy ý kiến cổ đông bằng văn bản
PDB	17/7/2017	28/7/2017	Trả cổ tức đợt 2 năm 2016 bằng tiền 500 đồng/cp
PAN	17/7/2017		Trả cổ tức năm 2016 bằng cp tỷ lệ 15%
PDB	17/7/2017		Trả cổ tức năm 2016 bằng cp tỷ lệ 10%
QCG	18/7/2017	31/7/2017	Trả cổ tức đợt 1 năm 2017 bằng tiền 860 đồng/cp
PET	18/7/2017	8/8/2017	Trả cổ tức đợt 2 năm 2016 bằng tiền 1000 đồng/cp
TVC	18/7/2017		Trả cổ tức năm 2016 bằng cp tỷ lệ 8,5%
PHN	19/7/2017	28/7/2017	Trả cổ tức năm 2016 bằng tiền 1500 đồng/cp
HU3	19/7/2017	10/8/2017	Trả cổ tức năm 2016 bằng tiền 950 đồng/cp
CEO	19/7/2017	16/8/2017	Trả cổ tức năm 2016 bằng tiền 1000 đồng/cp
TMP	20/7/2017	11/8/2017	Đại hội cổ đông bất thường niên độ 2017
JVC	20/7/2017	29/8/2017	Đại hội cổ đông thường niên 2017
TAC	20/7/2017		Lấy ý kiến cổ đông bằng văn bản
TAC	20/7/2017	25/8/2017	Trả cổ tức năm 2016 bằng tiền 1600 đồng/cp
SJF	20/7/2017		Đại hội cổ đông thường niên 2017
BPC	20/7/2017	7/8/2017	Trả cổ tức năm 2016 bằng tiền 1500 đồng/cp
PPC	20/7/2017	8/8/2017	Đại hội cổ đông bất thường niên độ 2017
TXM	21/7/2017	8/8/2017	Trả cổ tức năm 2016 bằng tiền 600 đồng/cp
NVL	21/7/2017		Lấy ý kiến cổ đông bằng văn bản
PLX	21/7/2017	24/8/2017	Trả cổ tức năm 2016 bằng tiền 3224 đồng/cp
STK	24/7/2017		Trả cổ tức năm 2016 bằng cp tỷ lệ 12%
LEC	24/7/2017		Đại hội cổ đông bất thường niên độ 2017





## LIÊN HỆ

### Trụ sở chính

41, Mạc Đĩnh Chi Q.1, TPHCM  
Tel: (+84 8) 3823 4159  
Fax: (+84 8) 3823 5060

### Chi nhánh Hà Nội

10, Phan Chu Trinh Q. Hoàn Kiếm, Hà Nội  
Tel: (+84 4) 3942 9395  
Fax: (+84 4) 3942 9407

## PHÒNG PHÂN TÍCH

### Trưởng bộ phận – Phân tích Ngành

**Nguyễn Phương Uyên**  
(+84 8) 3823 4159 (ext: 303)  
[uyennp@acbs.com.vn](mailto:uyennp@acbs.com.vn)

### Trưởng bộ phận – Phân tích Cơ bản

**Nguyễn Bình Thanh Giao**  
(+84 8) 3823 4159 (ext: 250)  
[giaonbt@acbs.com.vn](mailto:giaonbt@acbs.com.vn)

### CVPT – Hàng tiêu dùng, Công nghệ

**Lương Thị Kim Chi**  
(+84 8) 3823 4159 (ext: 327)  
[chiltk@acbs.com.vn](mailto:chiltk@acbs.com.vn)

### CVPT – Thép, Logistics, Nông nghiệp, Điện, Thủy sản

**Trần Thị Hải Yến**  
(+84 8) 3823 4159 (ext: 326)  
[yentran@acbs.com.vn](mailto:yentran@acbs.com.vn)

### CVPT – Bất động sản

**Phạm Thái Thanh Trúc**  
(+84 8) 3823 4159 (ext: 303)  
[trucptt@acbs.com.vn](mailto:trucptt@acbs.com.vn)

### NVPT – Dầu khí

**Phan Việt Hưng**  
(+84 8) 3823 4159 (ext: 354)  
[hungpv@acbs.com.vn](mailto:hungpv@acbs.com.vn)

### NVPT – Hàng tiêu dùng, Công nghệ

**Trần Nhật Trung**  
(+84 8) 3823 4159 (ext: 351)  
[trungtn@acbs.com.vn](mailto:trungtn@acbs.com.vn)

### NVPT – Thép, Điện

**Nguyễn Trí Cường**  
(+84 8) 3823 4159 (ext: 250)  
[cuongnt@acbs.com.vn](mailto:cuongnt@acbs.com.vn)

### NVPT – Kinh tế Vĩ mô, Thị trường Trái phiếu

**Trần Vi Phúc**  
(+84 8) 3823 4159 (ext: 250)  
[phuctv@acbs.com.vn](mailto:phuctv@acbs.com.vn)

## KHOİ KHÁCH HÀNG ĐỊNH CHẾ

### Giám đốc Khối Khách hàng Định chế

**Tyler Cheung**  
(+84 8) 54 043 070  
[tyler@acbs.com.vn](mailto:tyler@acbs.com.vn)

### Giám đốc PTKH Đặng Mạnh Hùng

(+84 8) 3823 4798  
[hungdm@acbs.com.vn](mailto:hungdm@acbs.com.vn)

### Chuyên viên cao cấp PTKH

**Phan Hồng Diệp**  
(+84 8) 3823 4159 (ext: 307)  
[diepph@acbs.com.vn](mailto:diepph@acbs.com.vn)

### Trưởng bộ phận GDKHĐC

**Huỳnh Thị Mỹ Hạnh**  
(+84 8) 5404 6632  
[hanhhtm@acbs.com.vn](mailto:hanhhtm@acbs.com.vn)

### Nhân viên GDKHĐC


**Nguyễn Xuân Hằng**  
(+84-8) 38234160  
[hangnx@acbs.com.vn](mailto:hangnx@acbs.com.vn)

### Nhân viên GDKHĐC

**Trần Thị Thanh**  
(+84-8) 54046626  
[thanhtt@acbs.com.vn](mailto:thanhtt@acbs.com.vn)

### Nhân viên GDKHĐC

**Trần Thế Mạnh**  
(+84-8) 54046630  
[manhtt@acbs.com.vn](mailto:manhtt@acbs.com.vn)



## KHUYẾN CÁO

### Nguyên Tắc Khuyến Nghị

**MUA:** nếu giá mục tiêu cao hơn 15% hoặc hơn (bao gồm suất sinh lợi cổ tức) so với giá thị trường.

**GIỮ:** nếu giá mục tiêu trong khoảng -15% và 15% (bao gồm suất sinh lợi cổ tức) so với giá thị trường.

**BÁN:** nếu tổng tỷ suất sinh lợi 12 tháng (bao gồm cổ tức) thấp hơn -15%.

### Xác Nhận Của Chuyên Viên Phân Tích

Chúng tôi, các tác giả của bản báo cáo phân tích này, xác nhận rằng (1) các quan điểm được trình bày trong bản báo cáo phân tích này là của chúng tôi (2) chúng tôi không nhận được bất kỳ khoản thu nhập nào, trực tiếp hoặc gián tiếp, từ các khuyến nghị hoặc quan điểm được trình bày đó.

### Công Bố Thông Tin Quan Trọng

ACBS và các tổ chức có liên quan của ACBS (sau đây gọi chung là ACBS) đã có hoặc sẽ tiến hành các giao dịch theo giấy phép kinh doanh của ACBS với các công ty được trình bày trong bản báo cáo phân tích này. Danh mục đầu tư trên tài khoản tự doanh chứng khoán của ACBS cũng có thể có chứng khoán do các công ty này phát hành. Vì vậy nhà đầu tư nên lưu ý rằng ACBS có thể có xung đột lợi ích ở bất kỳ thời điểm nào. ACBS phát hành nhiều loại báo cáo phân tích, bao gồm nhưng không giới hạn ở phân tích cơ bản, phân tích cổ phiếu, phân tích định lượng hoặc phân tích xu hướng thị trường. Các khuyến nghị trên mỗi loại báo cáo phân tích có thể khác nhau, nguyên nhân xuất phát từ sự khác biệt về thời hạn đầu tư, phương pháp phân tích áp dụng và các nguyên nhân khác.

### Tuyên Bố Miễn Trách Nhiệm

Bản báo cáo phân tích này chỉ nhằm mục đích cung cấp thông tin, ACBS không cung cấp bất kỳ bảo đảm rõ ràng hay ngụ ý nào và không chịu trách nhiệm về sự phù hợp của các thông tin chứa đựng trong báo cáo cho một mục đích sử dụng cụ thể. ACBS sẽ không xem những người nhận báo cáo, không nhận trực tiếp từ ACBS, là khách hàng của ACBS. Giá chứng khoán được trình bày trong kết luận của báo cáo (nếu có) chỉ mang tính tham khảo. ACBS không đề nghị hoặc khuyến khích nhà đầu tư tiến hành mua hoặc bán bất kỳ chứng khoán nào dựa trên báo cáo này. **ACBS, các tổ chức liên quan của ACBS, ban quản lý, đối tác hoặc nhân viên của ACBS sẽ không chịu trách nhiệm cho bất kỳ (a) các thiệt hại trực tiếp, gián tiếp; hoặc (b) các khoản tổn thất do mất lợi nhuận, doanh thu, cơ hội kinh doanh hoặc các khoản tổn thất khác, kể cả khi ACBS đã được thông báo về khả năng xảy ra thiệt hại hoặc tổn thất đó, phát sinh từ việc sử dụng bản báo cáo phân tích này hoặc thông tin trong đó.** Ngoài các thông tin liên quan đến ACBS, các thông tin khác trong bản báo cáo này được thu thập từ các nguồn mà ACBS cho rằng đáng tin cậy, tuy nhiên ACBS không bảo đảm tính đầy đủ và chính xác của các thông tin đó, Các quan điểm trong báo cáo có thể bị thay đổi bất kỳ lúc nào và ACBS không có nghĩa vụ cập nhật các thông tin và quan điểm đã bị thay đổi đó cho nhà đầu tư đã nhận báo cáo này.

**Bản báo cáo có chứa đựng các giả định, quan điểm của chuyên viên phân tích, tác giả của báo cáo, ACBS không chịu trách nhiệm cho bất kỳ sai sót nào của họ phát sinh trong quá trình lập báo cáo, đưa ra các giả định, quan điểm. Trong tương lai, ACBS có thể sẽ phát hành các bản báo cáo có thông tin mâu thuẫn hoặc thậm chí có nội dung kết luận đi ngược lại hoàn toàn với bản báo cáo này.** Các khuyến nghị trong bản báo cáo này hoàn toàn là của riêng chuyên viên phân tích, các khuyến nghị đó không được đưa ra dựa trên các lợi ích của bất kỳ cá nhân tổ chức nào, kể cả lợi ích của ACBS. Bản báo cáo này không nhằm đưa ra các lời khuyên đầu tư cụ thể, cũng như không xem xét đến tình hình và điều kiện tài chính của bất kỳ nhà đầu tư nào, những người nhận bản báo cáo này. Vì vậy các chứng khoán được trình bày trong bản báo cáo có thể không phù hợp với nhà đầu tư. ACBS khuyến nghị rằng nhà đầu tư nên tự thực hiện đánh giá độc lập và tham khảo thêm ý kiến chuyên gia khi tiến hành đầu tư. Giá trị và thu nhập đem lại từ các khoản đầu tư có thể thay đổi hàng ngày tùy theo thay đổi của nền kinh tế và thị trường chứng khoán. Các kết luận trong báo cáo không nhằm tiên đoán thực tế do đó nó có thể khác xa so với thực tế, kết quả đầu tư của quá khứ không bảo đảm cho kết quả đầu tư của tương lai.

**Bản báo cáo này có thể không được phát hành rộng rãi trên phương tiện thông tin đại chúng hay được sử dụng, trích dẫn bởi các phương tiện thông tin đại chúng mà không có sự đồng ý trước bằng văn bản của ACBS. Việc sử dụng không có sự đồng ý của ACBS sẽ bị xem là bất hợp pháp và cá nhân, tổ chức vi phạm có nghĩa vụ bồi thường mọi thiệt hại, tổn thất (nếu có) đã gây ra cho ACBS từ sự vi phạm đó.**

Trong trường hợp quốc gia của nhà đầu tư nghiêm cấm việc phân phối hoặc nhận các báo cáo phân tích như thế này thì nhà đầu tư cần hủy bản báo cáo này ngay lập tức, nếu không nhà đầu tư sẽ hoàn toàn tự chịu trách nhiệm.

ACBS không cung cấp dịch vụ tư vấn thuế và không nội dung nào trong bản báo cáo này được xem như có nội dung tư vấn thuế. Do đó khi liên quan đến vấn đề thuế, nhà đầu tư cần tham khảo ý kiến của chuyên gia dựa trên tình hình và điều kiện tài chính cụ thể của nhà đầu tư.

Bản báo cáo này có thể chứa đựng các đường dẫn đến trang web của bên thứ ba, ACBS không chịu trách nhiệm đối với nội dung trên các trang web này. Việc đưa đường dẫn chỉ nhằm mục đích tạo sự thuận tiện cho nhà đầu tư trong việc tra cứu thông tin; do đó nhà đầu tư hoàn toàn chịu các rủi ro khi truy cập các trang web này.

© Copyright ACBS (2017). Mọi quyền sở hữu trí tuệ và quyền tác giả là của ACBS và/hoặc chuyên viên phân tích, Bản báo cáo phân tích này không được phép sao chép, toàn bộ hoặc một phần, khi chưa có sự đồng ý bằng văn bản của ACBS.