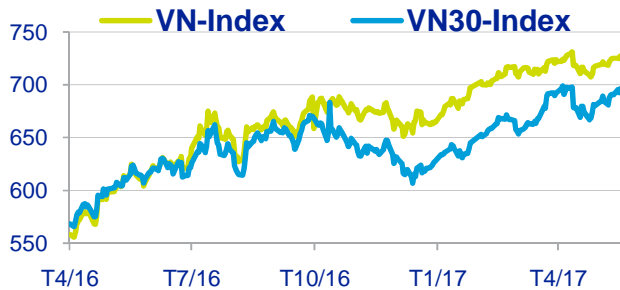


ACBS

CaféSáng

Ngày 18/05/2017





VN-Index

727,20

+2,17(+0,30%) ▲

KLGD: 206,7 triệu cp

GTGD: 4,710 tỷ đồng

Top 3 ảnh hưởng tăng giá

Mã	Giá Thay Đổi	Tác Động Index
VNM	+2,44%	+2,10 đ
VCB	+0,42%	+0,22 đ
DHG	+3,76%	+0,19 đ

Top 3 ảnh hưởng giảm giá

Mã	Giá Thay Đổi	Tác Động Index
SAB	-1,26%	-0,64 đ
BID	-1,18%	-0,28 đ
VIC	-0,48%	-0,22 đ

HNX-Index

91,91

+0,63 (+0,69%) ▲

KLGD: 62,6 triệu cp

GTGD: 660 tỷ đồng

Top 3 ảnh hưởng tăng giá

Mã	Giá Thay Đổi	Tác Động Index
ACB	+2,09%	+0,43 đ
SHB	+2,94%	+0,19 đ
VCG	+8,72%	+0,19 đ

Top 3 ảnh hưởng giảm giá

Mã	Giá Thay Đổi	Tác Động Index
KLF	-7,14%	-0,04 đ
API	-6,45%	-0,03 đ
OCH	-7,02%	-0,03 đ

NỘI DUNG

Chiến Lược Đầu Tư
Toàn Cảnh Thị Trường
Tin Doanh Nghiệp/ Ngành

Thị Trường Trái Phiếu
Theo Dòng Khuyến Nghị
Lịch Sự Kiện

CHIẾN LƯỢC ĐẦU TƯ

Sau khi diễn biến khá tiêu cực và giằng co trong phiên buổi sáng, thị trường chuyển biến tích cực và sôi động hơn trong phiên buổi chiều. Hầu hết mức tăng điểm của thị trường đến từ VNM khi mà cp này đã hỗ trợ tích cực nhất cho đà tăng của thị trường suốt phiên trong khi SAB lại tác động mạnh nhất ở chiều ngược lại. Bên cạnh đà tăng trở lại của nhóm cp tài chính ngân hàng ACB, VCB, HCM, SSI, nhóm các cp bất động sản xây dựng, HBC, SCR, QCG tiếp tục thu hút dòng tiền mạnh mặc dù đã có lúc điều chỉnh giảm về sắc đỏ trong phiên buổi sáng. Các cp mía đường BHS, SBT, SLS cũng có chuyển biến tích cực hơn sau khi điều chỉnh giảm ở 2 phiên liền trước. Kết thúc phiên chỉ số VN-Index tăng 0,3% lên 727,2 điểm, với thanh khoản thị trường dồi dào. Khối ngoại quay trở lại mua ròng với giá trị ròng đạt VND105,7 tỷ, trong đó chủ yếu mua vào chủ yếu VNM

Mặc dù lực cầu gia tăng vào cuối phiên hôm qua, tâm lý nhà đầu tư vẫn khá thận trọng với số mã tăng gần bằng số mã giảm. Dòng tiền dự kiến sẽ có sự dịch chuyển sang nhóm các cp chưa tăng mạnh trong thời gian qua. Ngoài ra, do thị trường đang tiến gần đến ngưỡng cản tâm lý 730 điểm, nhà đầu tư xem xét chốt lời các mã đã tăng mạnh và gia tăng tỷ trọng ở các cp cơ bản tốt trong các nhịp điều chỉnh sắp tới.

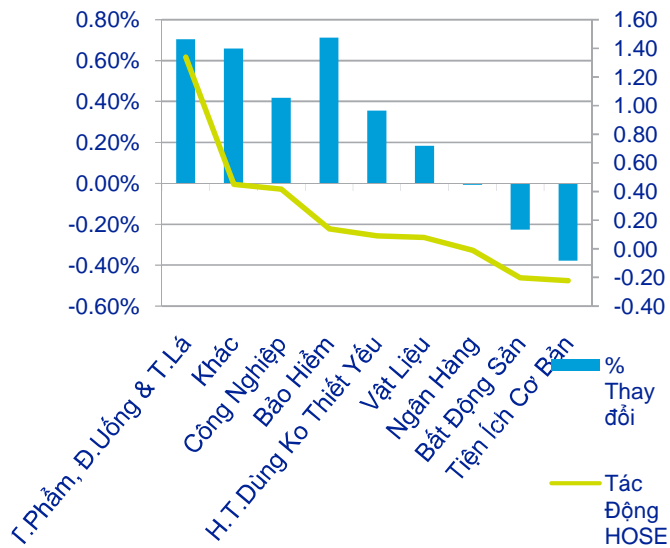
Phan Việt Hưng
hungpv@acbs.com.vn



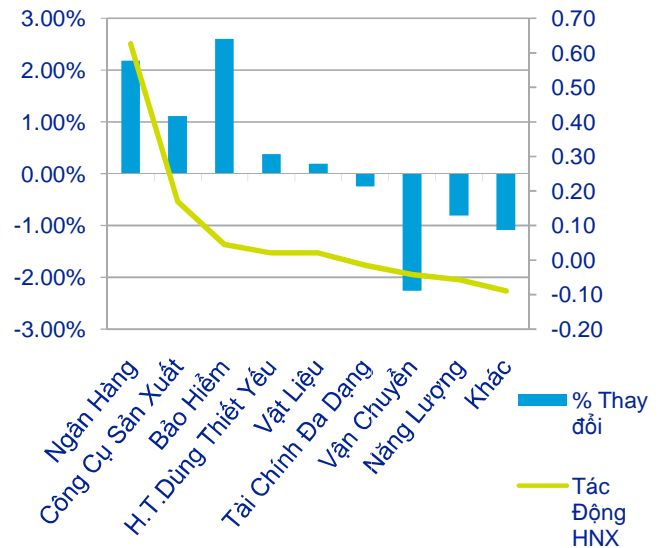
TOÀN CẢNH THỊ TRƯỜNG

Tác Động Ngành

Thay Đổi Ngành Tác Động Lên VN-Index



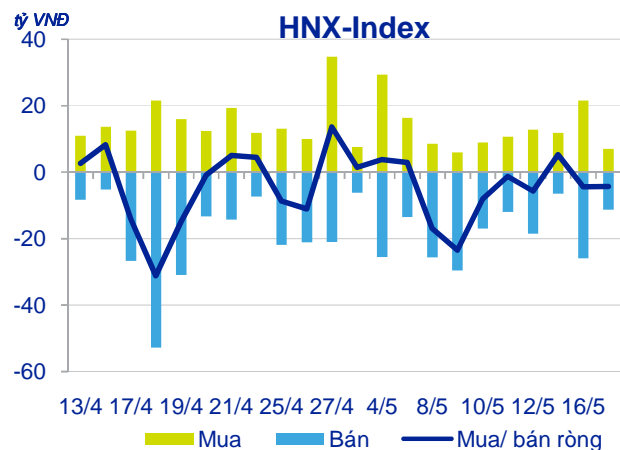
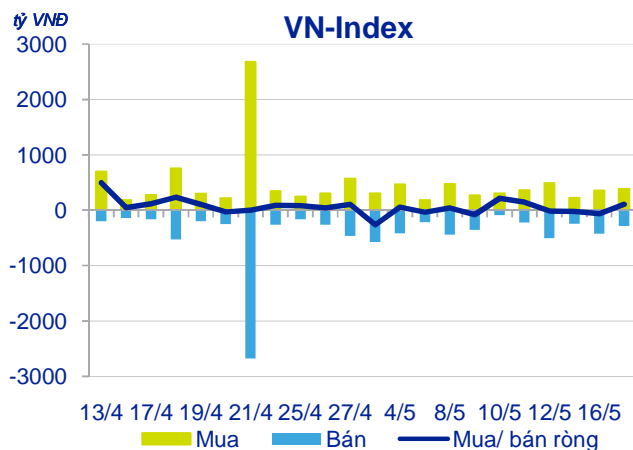
Thay Đổi Ngành Tác Động Lên HNX-Index



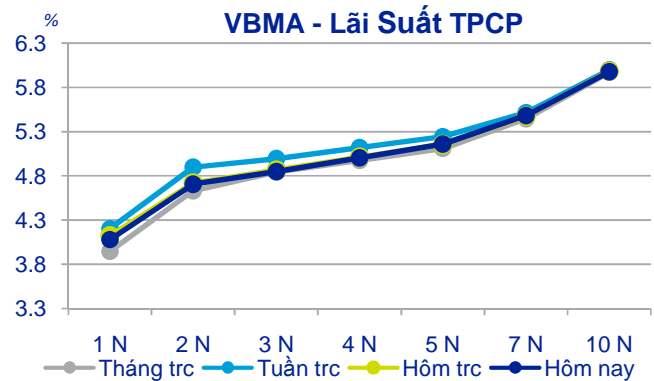
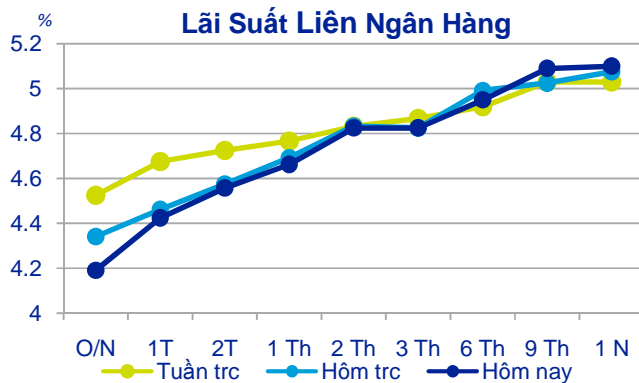
Ngành	% Thay đổi	Tác Động HOSE	Tỉ Trọng
T. Phẩ̃m, Đ. Uống & T. Lá	0,70%	1,34	26,25%
Ngân Hàng	-0,01%	-0,01	17,87%
Công Nghiệp	0,42%	0,42	13,80%
Bất Động Sản	-0,23%	-0,20	12,29%
Khác	0,66%	0,45	9,26%
Tiện Ích Cơ Bản	-0,38%	-0,22	8,10%
Vật Liệu	0,18%	0,08	5,96%
H.T. Dùng Ko Thiết Yếu	0,36%	0,09	3,57%
Bảo Hiểm	0,71%	0,14	2,70%

Ngành	% Thay đổi	Tác Động HNX	Tỉ Trọng
Ngân Hàng	2,18%	0,63	31,93%
Công Cụ Sản Xuất	1,11%	0,17	16,94%
Khác	-1,09%	-0,13	14,48%
Vật Liệu	0,19%	0,02	11,83%
Năng Lượng	-0,81%	-0,06	7,78%
Tài Chính Đa Dạng	-0,24%	-0,02	6,97%
H.T. Dùng Thiết Yếu	0,38%	0,02	6,07%
Vận Chuyển	-2,26%	-0,04	2,07%
Bảo Hiểm	2,60%	0,05	1,93%

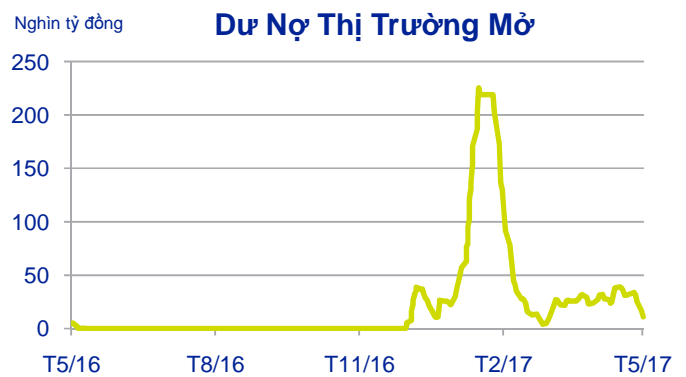
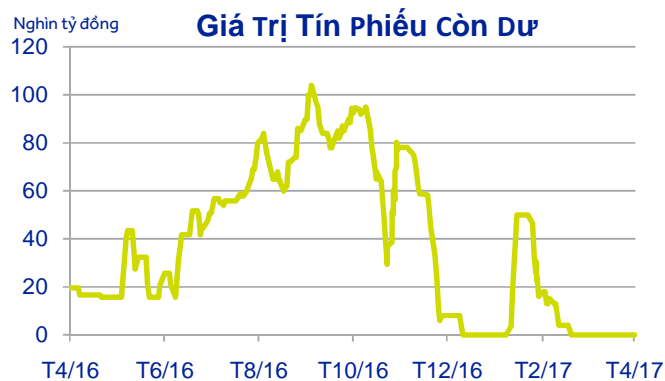
Giao Dịch Khối Ngoại Một Tháng



THỊ TRƯỜNG TRÁI PHIẾU



Ngân Hàng Nhà Nước – Thị Trường Mở (OMO)



Kết Quả Và Lịch Đấu Thấu Trái Phiếu Chính Phủ

Ngày phát hành	Tên TCPH	Kỳ hạn (năm)	Giá trị gói thầu (tỷ đồng)	Giá trị trúng thầu (tỷ đồng)	LS trúng thầu (%)	Số đơn vị dự thầu
18/05/2017	Kho Bạc Nhà Nước	7	1.000			
18/05/2017	Kho Bạc Nhà Nước	10	1.300			
18/05/2017	Kho Bạc Nhà Nước	5	1.000			
18/05/2017	Kho Bạc Nhà Nước	15	1.300			
16/05/2017	Ngân hàng Chính sách Xã Hội	15	400	220	7,15	4
16/05/2017	Ngân hàng Chính sách Xã Hội	10	400	400	6,41	3
16/05/2017	Ngân hàng Chính sách Xã Hội	5	200	100	5,4	2

Nhận Định Về Thị Trường Trái Phiếu Chính Phủ

Trên thị trường trái phiếu chính phủ thứ cấp, giá trị giao dịch mua bán hần (Outrights) đạt 2.750 tỷ đồng. Giao dịch mua bán lại (Repo) đạt 5.660 tỷ đồng với thời hạn 14- 91 ngày trong khung lãi suất 4,4- 4,8%.

Trần Vi Phúc
phuctv@acbs.com.vn



THEO DÒNG KHUYẾN NGHỊ

Cập Nhật Các Cổ Phiếu Đã Ra Báo Cáo

**GMD: Sau pha loãng trái phiếu chuyển đổi*

Ngày Báo Cáo	Mã	Doanh Thu Thuần	EBITDA	Lợi Nhuận Ròng	EPS hiệu chỉnh	PBR (x)	PER (x)	Giá Hiện Tại	Giá Mục Tiêu	Khuyến Nghị
15/5/2017	PNJ	10.074	888	615	5.443	4,7	16,9	92.100	85.278	GIỮ
	%YoY	18%	36%	37%	37%					
5/5/2017	NLG	3.622	794	513	3.034	1,5	9,4	28.600	28.915	GIỮ
	%YoY	43%	61%	49%	47%					
20/4/2017	PLX	145.266	6.804	4.217	3.429	2,3	14,9	51.000	49.450	GIỮ
	%YoY	18%	-10%	-10%	-10%					
27/3/2017	FPT	45.241	4.272	2.300	4.507	2,0	10,6	47.800	54.455	MUA
	%YoY	14%	8%	15%	16%					
13/3/2017	FCN	2.634	338	194	3.034	1,0	6,8	20.500	20.500	GIỮ
	%YoY	25%	22%	30%	7%					
13/3/2017	DXG	2.294	847	639	2.399	1,4	8,5	20.500	21.656	GIỮ
13/3/2017	%YoY	-8%	30%	19%	18%					
13/3/2017	GMD	4.123	979	512	1.949	2,0	20,3	39.600	35.035	GIỮ
13/3/2017	%YoY	10%	24%	33%	-9%					
7/3/2017	MWG	63.274	3.773	2.186	14.203	5,0	12,7	180.000	198.182	GIỮ
	%YoY	42%	50%	38%	39%					
27/2/2017	DPM	9.500	1.639	1.180	2.653	1,1	9,0	23.850	27.380	MUA
27/2/2017	%YoY	20%	16%	5%	5%					
22/2/2017	VNM	54.449	13.186	10.626	6.588	8,9	22,3	147.000	138.173	GIỮ
22/2/2017	%YoY	16%	12%	14%	14%					
22/2/2017	MSN	46.683	8.486	3.362	2.930	2,2	14,8	43.500	52.366	MUA
22/2/2017	%YoY	8%	4%	20%	21%					
16/2/2017	BFC	6.392	601	286	4.500	2,3	8,8	39.500	42.900	MUA
16/2/2017	%YoY	8%	4%	3%	0%					
14/2/2017	QNS	8.076	2.064	1.440	9.031	3,7	10,2	92.200	95.059	GIỮ
14/2/2017	%YoY	16%	11%	2%	1%					
13/2/2017	CTD	25.576	1.796	1.725	21.314	2,1	9,5	203.400	225.300	GIỮ
13/2/2017	%YoY	23%	16%	21%	21%					
13/2/2017	NVL	15.036	2.793	2.408	4.074	3,5	16,6	67.800	61.146	GIỮ
13/2/2017	%YoY	104%	174%	45%	45%					
7/2/2017	DHG	4.343	852	782	7.713	3,8	19,3	149.000	119.845	BÁN
7/2/2017	%YoY	15%	5%	10%	10%					
24/1/2017	NAS	584	34	25	2.970	1,7	10,1	30.000	31.672	MUA
24/1/2017	%YoY	12%	8%	-14%	-14%					
24/1/2017	TCB	N/A	N/A	3.661	3.270	N/A	N/A	N/A	29.500	N/A
24/1/2017	%YoY			26%	1%					
3/1/2017	HVN	83.489	9.043	1.752	1.486	2,0	18,8	28.000	27.808	GIỮ
3/1/2017	%YoY	19%	7%	-15%	-15%					
30/12/2016	THIBIDI	2.592	306	232	4.752	N/A	N/A	N/A	48.800	N/A
30/12/2016	%YoY	8%	7%	14%	14%					
23/12/2016	CTG	NA	NA	7.260	1.893	1,3	9,4	17.750	18.300	GIỮ
23/12/2016	%YoY			6%	11%					
6/12/2016	ACV	14.731	8.489	3.480	1.598	4,7	30,9	49.400	45.089	GIỮ
6/12/2016	%YoY									



THEO DÒNG KHUYẾN NGHỊ

Cập Nhật Các Cổ Phiếu Đã Ra Báo Cáo

Ngày Báo Cáo	Mã	Doanh Thu Thuần	EBITDA	Lợi Nhuận Ròng	EPS hiệu chỉnh	PBR (x)	PER (x)	Giá Hiện Tại	Giá Mục Tiêu	Khuyến Nghị
29/11/2016	SAB	32.212	5.725	4.799	7.034	6,6	26,8	188.700	141.581	BÁN
	%YoY	9%	7%	9%	9%					
25/11/2016	NT2	5.942	1.593	774	2.581	1,7	11,6	29.950	34.500	MUA
25/11/2016	%YoY	-25%	-20%	-28%	-30%					
17/11/2016	GAS	63.832	12.620	7.144	3.632	2,5	15,0	54.400	62.300	MUA
	%YoY	8%	7%	2%	2%					
8/11/2016	PPC	6.804	843	862	2.709	1,0	7,4	20.100	17.200	GIỮ
8/11/2016	%YoY	3%	-3%	-14%	-14%					
4/11/2016	BID	NA	NA	6.502	1.966	1,3	8,5	16.700	17.500	GIỮ
	%YoY			6%	5%					
24/10/2016	TCT	142	105	74	5.801	N/A	9,7	54.900	81.200	MUA
24/10/2016	%YoY	3%	5%	7%	7%					
6/10/2016	NTP	4.267	628	438	3.480	N/A	22,1	77.000	85.500	GIỮ
	%YoY	15%	16%	20%	2%					
21/9/2016	VIC	78.121	15.153	2.452	930	4,2	44,4	41.300	48.023	MUA
	%YoY	36%	19%	1%	1%					
19/9/2016	BHS	5.661	624	294	2.274	1,3	8,3	18.950	20.450	GIỮ
19/9/2016	%YoY	30%	33%	18%	18%					



LỊCH SỰ KIỆN

Sự Kiện Quan Trọng

Tên tổ chức/ Mã CK	Ngày thực hiện	Sự kiện
Tổng cục thống kê	29/05/2017	Chỉ số giá tiêu dùng, chỉ số giá vàng và chỉ số giá đô la Mỹ tháng 5 năm 2017
Tổng cục thống kê	29/05/2017	Chỉ số tiêu thụ, tồn kho ngành công nghiệp chế biến, chế tạo năm 2017
Tổng cục thống kê	29/05/2017	Báo cáo tình hình kinh tế xã hội tháng 5 năm 2017

Lịch IPO - Đấu Giá

Tên Công ty	Thời gian	Khối lượng (cp)	Giá khởi điểm (VND)
CTCP Eden	23/05/2017	1,171,280	4.000

Ngày giao dịch đầu tiên

Ngày	Mã	Tên Công Ty	Sàn	Giá TC	Số lượng cp
19/05/2017	PVH	CTCP Xây lắp Dầu khí Thanh Hóa	UPCoM	6,600	21,000,000
19/05/2017	DP2	CTCP Dược phẩm Trung ương 2	UPCoM	10,200	20,000,000
19/05/2017	DVN	Tổng Công ty Dược Việt Nam	UPCoM	10,400	237,000,000
22/05/2017	CYC	CTCP Gạch men Chang Yih	UPCoM	2,400	1,990,530
23/05/2017	DRI	CTCP Đầu tư Cao su Dak Lak	UPCoM	13,300	73,200,000
15/06/2017	THI	CTCP Thiết bị Điện	HOSE	41,600	48,800,000



LỊCH SỰ KIỆN

Sự Kiện Hôm Nay Và Sắp Tới

Mã CK	NGD KHQ	Ngày thực hiện	Sự kiện
TVD	18/5/2017	9/6/2017	Trả cổ tức năm 2016 bằng tiền 300 đồng/cp
VE4	18/5/2017	20/6/2017	Trả cổ tức năm 2016 bằng tiền 2000 đồng/cp
S55	18/5/2017	29/5/2017	Trả cổ tức năm 2016 bằng tiền 1000 đồng/cp
S55	18/5/2017		Trả cổ tức năm 2016 bằng cp tỷ lệ 20%
CAN	18/5/2017	15/6/2017	Trả cổ tức năm 2016 bằng tiền 500 đồng/cp
VTH	18/5/2017	31/5/2017	Trả cổ tức năm 2016 bằng tiền 500 đồng/cp
TPC	18/5/2017	30/5/2017	Trả cổ tức năm 2016 bằng tiền 700 đồng/cp
PDN	18/5/2017	6/6/2017	Trả cổ tức đợt 2 năm 2016 bằng tiền 1500 đồng/cp
SBA	18/5/2017	31/5/2017	Trả cổ tức năm 2016 bằng tiền 1000 đồng/cp
NFC	18/5/2017	31/5/2017	Trả cổ tức năm 2016 bằng tiền 500 đồng/cp
GSP	18/5/2017	2/6/2017	Trả cổ tức năm 2016 bằng tiền 1300 đồng/cp
FCM	18/5/2017	4/7/2017	Trả cổ tức năm 2016 bằng tiền 500 đồng/cp
UNI	19/5/2017	24/6/2017	Đại hội cổ đông thường niên năm 2017
DPM	19/5/2017	23/6/2017	Trả cổ tức năm 2016 bằng tiền 1000 đồng/cp
TMP	19/5/2017	2/6/2017	Trả cổ tức đợt 2 năm 2016 bằng tiền 2100 đồng/cp
UIC	19/5/2017	20/6/2017	Trả cổ tức năm 2016 bằng tiền 500 đồng/cp
SHP	19/5/2017	22/6/2017	Đại hội cổ đông thường niên năm 2017
DGW	19/5/2017	31/5/2017	Trả cổ tức năm 2016 bằng tiền 700 đồng/cp
CTC	19/5/2017	9/6/2017	Đại hội cổ đông thường niên năm 2017
KSQ	19/5/2017	5/6/2017	Đại hội cổ đông thường niên năm 2017
HBE	19/5/2017	9/6/2017	Trả cổ tức năm 2016 bằng tiền 600 đồng/cp
HBE	19/5/2017		Đại hội cổ đông thường niên năm 2017
VMS	19/5/2017		Đại hội cổ đông thường niên năm 2017
BED	22/5/2017	1/6/2017	Trả cổ tức năm 2016 bằng tiền 3800 đồng/cp
L10	22/5/2017	15/6/2017	Trả cổ tức năm 2016 bằng tiền 1300 đồng/cp
HAP	22/5/2017	23/6/2017	Trả cổ tức năm 2016 bằng tiền 200 đồng/cp
SFC	22/5/2017	5/6/2017	Trả cổ tức năm 2016 bằng tiền 1800 đồng/cp
MWG	22/5/2017	31/5/2017	Trả cổ tức năm 2016 bằng tiền 1500 đồng/cp
MWG	22/5/2017		Phát hành cp để tăng vốn cổ phần từ nguồn VCSH tỷ lệ 100%
PGI	22/5/2017		Đại hội cổ đông bất thường niên độ 2017
QNC	22/5/2017		Đại hội cổ đông thường niên năm 2017
LTC	22/5/2017		Đại hội cổ đông thường niên năm 2017
MDC	22/5/2017	23/6/2017	Trả cổ tức năm 2016 bằng tiền 600 đồng/cp
VC1	23/5/2017	30/6/2017	Trả cổ tức năm 2016 bằng tiền 2000 đồng/cp
LIX	23/5/2017	7/6/2017	Trả cổ tức đợt 2 năm 2016 bằng tiền 1500 đồng/cp
SDN	23/5/2017	20/6/2017	Trả cổ tức đợt 2 năm 2016 bằng tiền 1700 đồng/cp
TCO	23/5/2017	20/6/2017	Trả cổ tức đợt 2 năm 2016 bằng tiền 700 đồng/cp



LIÊN HỆ

Trụ sở chính

41, Mạc Đĩnh Chi Q.1, TPHCM
Tel: (+84 8) 3823 4159
Fax: (+84 8) 3823 5060

PHÒNG PHÂN TÍCH

Trưởng bộ phận – Phân tích Ngành

Nguyễn Phương Uyên
(+84 8) 3823 4159 (ext: 303)
uyennp@acbs.com.vn

CVPT – Hàng tiêu dùng, Công nghệ

Lương Thị Kim Chi
(+84 8) 3823 4159 (ext: 327)
chiltk@acbs.com.vn

NVPT – Hàng tiêu dùng, Công nghệ

Trần Nhật Trung
(+84 8) 3823 4159 (ext: 351)
trungtn@acbs.com.vn

CVPT – Thép, Logistics, Nông nghiệp, Điện, Thủy sản

Trần Thị Hải Yến
(+84 8) 3823 4159 (ext: 326)
yentran@acbs.com.vn

NVPT – Thép, Điện

Nguyễn Trí Cường
(+84 8) 3823 4159 (ext: 250)
cuongnt@acbs.com.vn

Chi nhánh Hà Nội

10, Phan Chu Trinh Q.Hoàn Kiếm, Hà Nội
Tel: (+84 4) 3942 9395
Fax: (+84 4) 3942 9407

NVPT–Dầu khí

Phan Việt Hưng
(+84 8) 3823 4159 (ext: 354)
hungpv@acbs.com.vn

CVPT – Bất động sản

Phạm Thái Thanh Trúc
(+84 8) 3823 4159 (ext: 303)
trucptt@acbs.com.vn

NVPT- Bất động sản

Cao Việt Hùng
(+84 8) 3823 4159 (ext: 250)
hungcv@acbs.com.vn

NVPT – Kinh tế vĩ mô

Trần Vi Phúc
(+84 8) 3823 4159 (ext: 250)
phuctv@acbs.com.vn

KHỐI KHÁCH HÀNG ĐỊNH CHẾ

Giám đốc Khối Khách hàng Định chế

Tyler Cheung
(+84 8) 54 043 070
tyler@acbs.com.vn

Trưởng bộ phận

GDKHĐC
Huỳnh Thị Mỹ Hạnh
(+84 8) 5404 6632
hanhhtm@acbs.com.vn

Nhân viên GDKHĐC

Nguyễn Xuân Hằng
(+84-8) 38234160
hangnx@acbs.com.vn

Chuyên viên cao cấp

PTKH
Đặng Mạnh Hùng
(+84 8) 3823 4798
hungdm@acbs.com.vn

Nhân viên GDKHĐC

Trần Thị Thanh
(+84-8) 54046626
thanhtt@acbs.com.vn

Chuyên viên cao cấp

PTKH
Phan Hồng Diệp
(+84 8) 3823 4159(ext: 307)
diepph@acbs.com.vn

Nhân viên GDKHĐC

Trần Thế Mạnh
(+84-8) 54046630
manhtt@acbs.com.vn



KHUYẾN CÁO

Nguyên Tắc Khuyến Nghị

MUA: nếu giá mục tiêu cao hơn 15% hoặc hơn (bao gồm suất sinh lợi cố tức) so với giá thị trường.

GIỮ: nếu giá mục tiêu trong khoảng -15% và 15% (bao gồm suất sinh lợi cố tức) so với giá thị trường.

BÁN: nếu tổng tỷ suất sinh lợi 12 tháng (bao gồm cố tức) thấp hơn -15%.

Xác Nhận Của Chuyên Viên Phân Tích

Chúng tôi, các tác giả của bản báo cáo phân tích này, xác nhận rằng (1) các quan điểm được trình bày trong bản báo cáo phân tích này là của chúng tôi (2) chúng tôi không nhận được bất kỳ khoản thu nhập nào, trực tiếp hoặc gián tiếp, từ các khuyến nghị hoặc quan điểm được trình bày đó.

Công Bố Thông Tin Quan Trọng

ACBS và các tổ chức có liên quan của ACBS (sau đây gọi chung là ACBS) đã có hoặc sẽ tiến hành các giao dịch theo giấy phép kinh doanh của ACBS với các công ty được trình bày trong bản báo cáo phân tích này. Danh mục đầu tư trên tài khoản tự doanh chứng khoán của ACBS cũng có thể có chứng khoán do các công ty này phát hành. Vì vậy nhà đầu tư nên lưu ý rằng ACBS có thể có xung đột lợi ích ở bất kỳ thời điểm nào. ACBS phát hành nhiều loại báo cáo phân tích, bao gồm nhưng không giới hạn ở phân tích cơ bản, phân tích cổ phiếu, phân tích định lượng hoặc phân tích xu hướng thị trường. Các khuyến nghị trên mỗi loại báo cáo phân tích có thể khác nhau, nguyên nhân xuất phát từ sự khác biệt về thời hạn đầu tư, phương pháp phân tích áp dụng và các nguyên nhân khác.

Tuyên Bố Miễn Trách Nhiệm

Bản báo cáo phân tích này chỉ nhằm mục đích cung cấp thông tin, ACBS không cung cấp bất kỳ bảo đảm rõ ràng hay ngụ ý nào và không chịu trách nhiệm về sự phù hợp của các thông tin chứa đựng trong báo cáo cho một mục đích sử dụng cụ thể. ACBS sẽ không xem những người nhận báo cáo, không nhận trực tiếp từ ACBS, là khách hàng của ACBS. Giá chứng khoán được trình bày trong kết luận của báo cáo (nếu có) chỉ mang tính tham khảo. ACBS không đề nghị hoặc khuyến khích nhà đầu tư tiến hành mua hoặc bán bất kỳ chứng khoán nào dựa trên báo cáo này. **ACBS, các tổ chức liên quan của ACBS, ban quản lý, đối tác hoặc nhân viên của ACBS sẽ không chịu trách nhiệm cho bất kỳ (a) các thiệt hại trực tiếp, gián tiếp; hoặc (b) các khoản tổn thất do mất lợi nhuận, doanh thu, cơ hội kinh doanh hoặc các khoản tổn thất khác, kể cả khi ACBS đã được thông báo về khả năng xảy ra thiệt hại hoặc tổn thất đó, phát sinh từ việc sử dụng bản báo cáo phân tích này hoặc thông tin trong đó.** Ngoài các thông tin liên quan đến ACBS, các thông tin khác trong bản báo cáo này được thu thập từ các nguồn mà ACBS cho rằng đáng tin cậy, tuy nhiên ACBS không bảo đảm tính đầy đủ và chính xác của các thông tin đó. Các quan điểm trong báo cáo có thể bị thay đổi bất kỳ lúc nào và ACBS không có nghĩa vụ cập nhật các thông tin và quan điểm đã bị thay đổi đó cho nhà đầu tư đã nhận báo cáo này.

Bản báo cáo có chứa đựng các giả định, quan điểm của chuyên viên phân tích, tác giả của báo cáo, ACBS không chịu trách nhiệm cho bất kỳ sai sót nào của họ phát sinh trong quá trình lập báo cáo, đưa ra các giả định, quan điểm. Trong tương lai, ACBS có thể sẽ phát hành các bản báo cáo có thông tin mâu thuẫn hoặc thậm chí có nội dung kết luận đi ngược lại hoàn toàn với bản báo cáo này. Các khuyến nghị trong bản báo cáo này hoàn toàn là của riêng chuyên viên phân tích, các khuyến nghị đó không được đưa ra dựa trên các lợi ích của bất kỳ cá nhân tổ chức nào, kể cả lợi ích của ACBS. Bản báo cáo này không nhằm đưa ra các lời khuyên đầu tư cụ thể, cũng như không xem xét đến tình hình và điều kiện tài chính của bất kỳ nhà đầu tư nào, những người nhận bản báo cáo này. Vì vậy các chứng khoán được trình bày trong bản báo cáo có thể không phù hợp với nhà đầu tư. ACBS khuyến nghị rằng nhà đầu tư nên tự thực hiện đánh giá độc lập và tham khảo thêm ý kiến chuyên gia khi tiến hành đầu tư. Giá trị và thu nhập đem lại từ các khoản đầu tư có thể thay đổi hàng ngày tùy theo thay đổi của nền kinh tế và thị trường chứng khoán. Các kết luận trong báo cáo không nhằm tiên đoán thực tế do đó nó có thể khác xa so với thực tế, kết quả đầu tư của quá khứ không bảo đảm cho kết quả đầu tư của tương lai.

Bản báo cáo này có thể không được phát hành rộng rãi trên phương tiện thông tin đại chúng hay được sử dụng, trích dẫn bởi các phương tiện thông tin đại chúng mà không có sự đồng ý trước bằng văn bản của ACBS. Việc sử dụng không có sự đồng ý của ACBS sẽ bị xem là bất hợp pháp và cá nhân, tổ chức vi phạm có nghĩa vụ bồi thường mọi thiệt hại, tổn thất (nếu có) đã gây ra cho ACBS từ sự vi phạm đó.

Trong trường hợp quốc gia của nhà đầu tư nghiêm cấm việc phân phối hoặc nhận các báo cáo phân tích như thế này thì nhà đầu tư cần hủy bản báo cáo này ngay lập tức, nếu không nhà đầu tư sẽ hoàn toàn tự chịu trách nhiệm.

ACBS không cung cấp dịch vụ tư vấn thuế và không nội dung nào trong bản báo cáo này được xem như có nội dung tư vấn thuế. Do đó khi liên quan đến vấn đề thuế, nhà đầu tư cần tham khảo ý kiến của chuyên gia dựa trên tình hình và điều kiện tài chính cụ thể của nhà đầu tư.

Bản báo cáo này có thể chứa đựng các đường dẫn đến trang web của bên thứ ba, ACBS không chịu trách nhiệm đối với nội dung trên các trang web này. Việc đưa đường dẫn chỉ nhằm mục đích tạo sự thuận tiện cho nhà đầu tư trong việc tra cứu thông tin; do đó nhà đầu tư hoàn toàn chịu các rủi ro khi truy cập các trang web này.

© Copyright ACBS (2017). Mọi quyền sở hữu trí tuệ và quyền tác giả là của ACBS và/hoặc chuyên viên phân tích, Bản báo cáo phân tích này không được phép sao chép, toàn bộ hoặc một phần, khi chưa có sự đồng ý bằng văn bản của ACBS.

