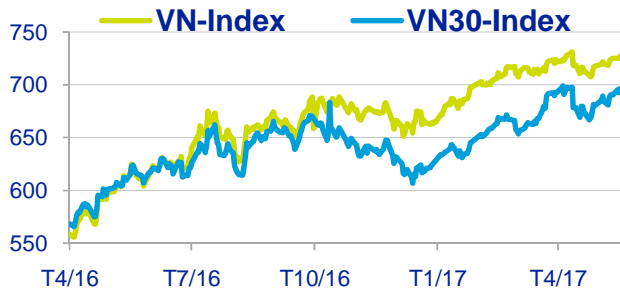


ACBS

CaféSáng

Ngày 19/05/2017





VN-Index

726,99

-0,21(-0,03%)

KLGD: 219,7triệu cp

GTGD:5,082tỷ đồng

Top 3 ảnh hưởng tăng giá

| Mã | Giá Thay Đổi | Tác Động Index |
|-----|--------------|----------------|
| PLX | +3,92% | +1,07 đ |
| MBB | +3,93% | +0,46 đ |
| SAB | +0,64% | +0,32 đ |

Top 3 ảnh hưởng giảm giá

| Mã | Giá Thay Đổi | Tác Động Index |
|-----|--------------|----------------|
| ROS | -2,18% | -0,62 đ |
| VNM | -0,68% | -0,60 đ |
| HPG | -1,89% | -0,29 đ |

HNX-Index

91,46

-0,44 (-0,48%)

KLGD: 68,7triệu cp

GTGD:736tỷ đồng

Top 3 ảnh hưởng tăng giá

| Mã | Giá Thay Đổi | Tác Động Index |
|-----|--------------|----------------|
| ACB | +0,41% | +0,09 đ |
| VC3 | +5,76% | +0,05 đ |
| PVX | +5,26% | +0,02 đ |

Top 3 ảnh hưởng giảm giá

| Mã | Giá Thay Đổi | Tác Động Index |
|-----|--------------|----------------|
| SHB | -1,43% | -0,10 đ |
| PVS | -1,76% | -0,08 đ |
| HUT | -2,76% | -0,06 đ |

NỘI DUNG

Chiến Lược Đầu Tư
Toàn Cảnh Thị Trường
Tin Doanh Nghiệp/ Ngành

Thị Trường Trái Phiếu
Theo Dòng Khuyến Nghị
Lịch Sự Kiện

CHIẾN LƯỢC ĐẦU TƯ

Diễn biến thị trường có phần khá tiêu cực trong phiên giao dịch ngày hôm qua. Nhóm cp tài chính ngân hàng tiếp tục dẫn dắt chiều tăng của thị trường tuy nhiên mức tăng ở nhóm các cp này cũng có phần sụt giảm vào đầu phiên chiều. Sự phân hoá diễn ra ở nhóm các cp bất động sản xây dựng với HQC, QCG, DXG, HBC tăng tốt trong khi NVL KDH, CTD quay đầu giảm điểm hay thậm chí là giảm sàn ở SCR. Kết thúc phiên, chỉ số VN-Index giảm nhẹ 0,03% xuống còn 726,99 điểm, với thanh khoản thị trường dồi dào, hơn VND5,000 tỷ. Các cp vốn hoá lớn, đặc biệt là PLX đã giúp thị trường tránh khỏi việc giảm sâu, trong khi đó thì ROS, VNM lại tác động mạnh nhất ở chiều ngược lại. Khối ngoại tiếp tục mùa rông với giá trị đạt VND81 tỷ, trong đó chủ yếu mua vào PLX, VNM, MSN và KBC.

Mặc dù mức giảm thị trường không nhiều trong phiên hôm qua, tâm lý nhà đầu tư khá tiêu cực, khi mà số mã giảm nhiều hơn gấp đôi số mã tăng. Thêm vào đó, sức hỗ trợ của các cp vốn hoá lớn cũng bắt đầu cho thấy dấu hiệu yếu đi trong phiên chiều qua. Do đó nhà đầu tư vẫn nên gia tăng tỷ trọng ở những mã cơ bản tốt mà chưa tăng mạnh trong thời gian vừa qua trong các nhịp điều chỉnh này.

Phan Việt Hưng
hungpv@acbs.com.vn



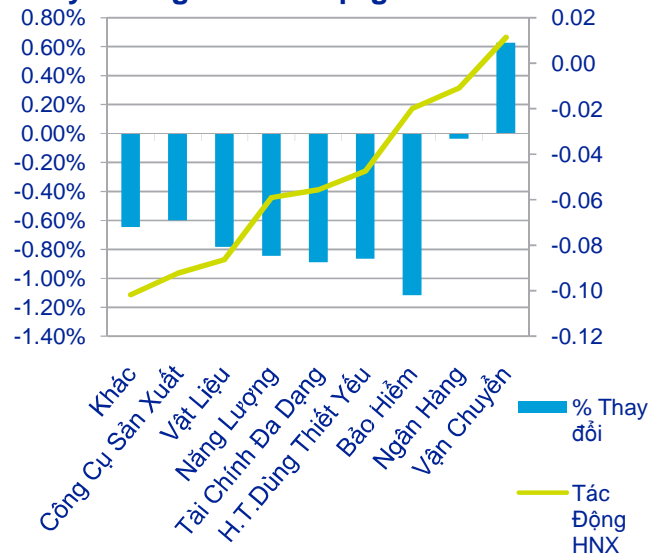
TOÀN CẢNH THỊ TRƯỜNG

Tác Động Ngành

Thay Đổi Ngành Tác Động Lên VN-Index



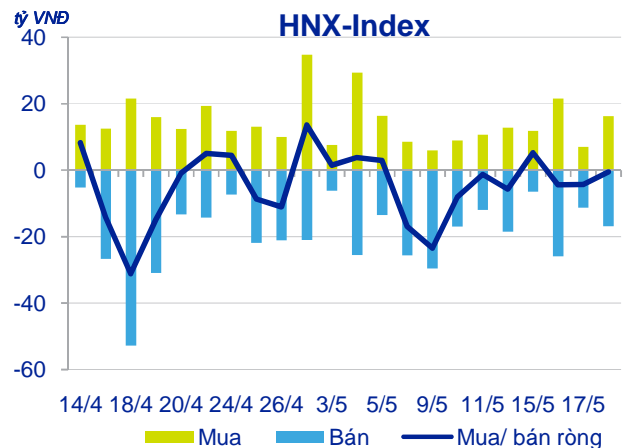
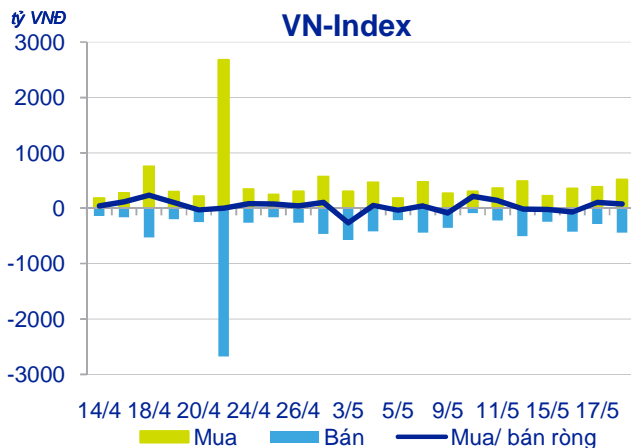
Thay Đổi Ngành Tác Động Lên HNX-Index



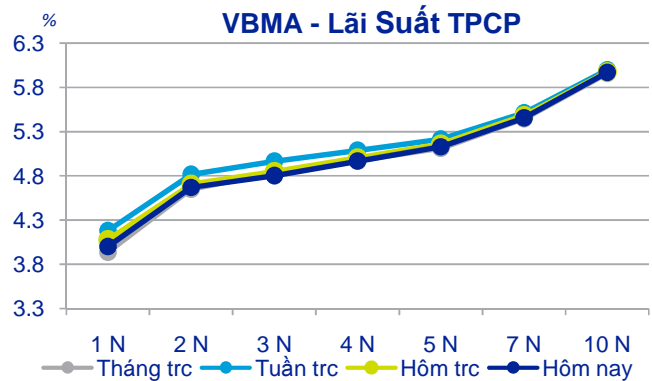
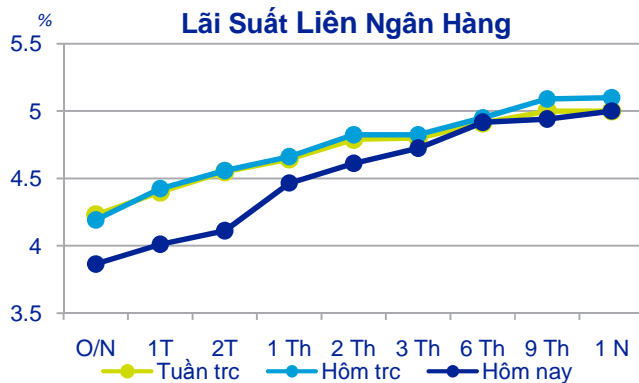
| Ngành | % Thay đổi | Tác Động HOSE | Tỉ Trọng |
|-----------------------|------------|---------------|----------|
| T.Phẩm, Đ.Uống & T.Lá | -0,23% | -0,43 | 26,36% |
| Ngân Hàng | 0,89% | 1,15 | 17,82% |
| Công Nghiệp | -1,46% | -1,46 | 13,82% |
| Bất Động Sản | -0,34% | -0,30 | 12,23% |
| Khác | 1,62% | 1,12 | 9,29% |
| Tiện Ích Cơ Bản | 0,50% | 0,29 | 8,05% |
| Vật Liệu | -0,86% | -0,37 | 5,95% |
| H.T.Dùng Ko Thiết Yếu | -0,30% | -0,08 | 3,57% |
| Bảo Hiểm | -0,34% | -0,07 | 2,72% |

| Ngành | % Thay đổi | Tác Động HNX | Tỉ Trọng |
|-----------------------|------------|--------------|----------|
| Ngân Hàng | -0,04% | -0,01 | 32,25% |
| Công Cụ Sản Xuất | -0,60% | -0,09 | 16,94% |
| Khác | -0,65% | -0,08 | 14,17% |
| Vật Liệu | -0,78% | -0,09 | 12,09% |
| Năng Lượng | -0,84% | -0,06 | 7,68% |
| Tài Chính Đa Dạng | -0,89% | -0,06 | 6,88% |
| H.T.Dùng Ko Thiết Yếu | -0,86% | -0,05 | 6,03% |
| Vận Chuyển | 0,63% | 0,01 | 2,00% |
| Bảo Hiểm | -1,12% | -0,02 | 1,95% |

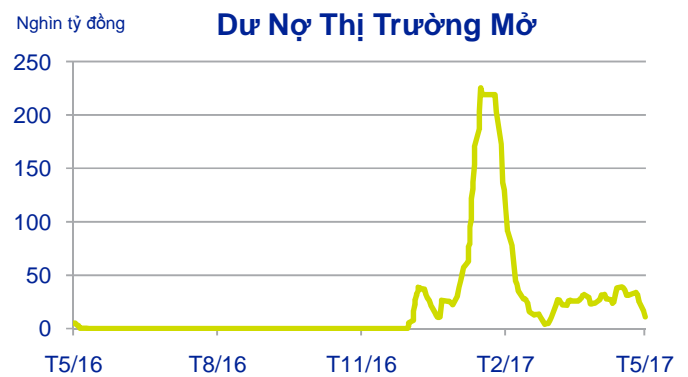
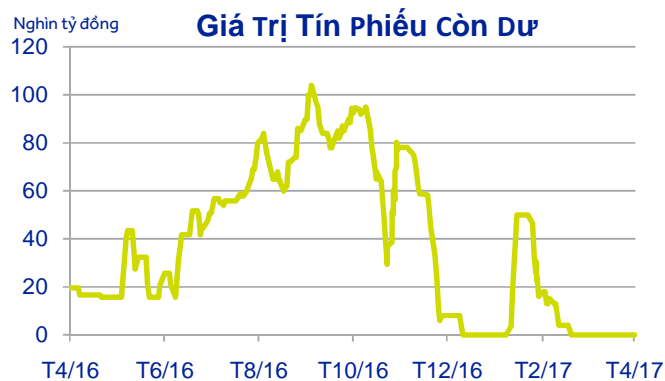
Giao Dịch Khối Ngoại Một Tháng



THỊ TRƯỜNG TRÁI PHIẾU



Ngân Hàng Nhà Nước – Thị Trường Mở (OMO)



Kết Quả Và Lịch Đấu Thấu Trái Phiếu Chính Phủ

| Ngày phát hành | Tên TPCP | Kỳ hạn (năm) | Giá trị gói thầu (tỷ đồng) | Giá trị trúng thầu (tỷ đồng) | LS trúng thầu (%) | Số đơn vị dự thầu |
|----------------|-----------------------------|--------------|----------------------------|------------------------------|-------------------|-------------------|
| 18/05/2017 | Kho Bạc Nhà Nước | 7 | 1.300 | 1.300 | 5,44 | 14 |
| 18/05/2017 | Kho Bạc Nhà Nước | 10 | 1.300 | 1.300 | 5,97 | 13 |
| 18/05/2017 | Kho Bạc Nhà Nước | 5 | 1.300 | 1.300 | 5,16 | 19 |
| 18/05/2017 | Kho Bạc Nhà Nước | 15 | 1.300 | 1.300 | 6,7 | 11 |
| 16/05/2017 | Ngân hàng Chính sách Xã Hội | 15 | 400 | 220 | 7,15 | 4 |
| 16/05/2017 | Ngân hàng Chính sách Xã Hội | 10 | 400 | 400 | 6,41 | 3 |
| 16/05/2017 | Ngân hàng Chính sách Xã Hội | 5 | 200 | 100 | 5,4 | 2 |

Nhận Định Về Thị Trường Trái Phiếu Chính Phủ

Trên thị trường trái phiếu chính phủ thứ cấp, giá trị giao dịch mua bán hần (Outrights) đạt 5.170 tỷ đồng. Giao dịch mua bán lại (Repo) đạt 3.650 tỷ đồng với thời hạn 14- 91 ngày trong khung lãi suất 4,3- 4.6%.

Trần Vi Phúc
phuctv@acbs.com.vn



THEO DÒNG KHUYẾN NGHỊ

Cập Nhật Các Cổ Phiếu Đã Ra Báo Cáo

**GMD: Sau pha loãng trái phiếu chuyển đổi*

| Ngày Báo Cáo | Mã | Doanh Thu Thuần | EBITDA | Lợi Nhuận Ròng | EPS hiệu chỉnh | PBR (x) | PER (x) | Giá Hiện Tại | Giá Mục Tiêu | Khuyến Nghị |
|--------------|---------|-----------------|--------|----------------|----------------|---------|---------|--------------|--------------|-------------|
| 15/5/2017 | PNJ | 10.074 | 888 | 615 | 5.443 | 4,7 | 17,0 | 92.500 | 85.278 | GIỮ |
| | %YoY | 18% | 36% | 37% | 37% | | | | | |
| 5/5/2017 | NLG | 3.622 | 794 | 513 | 3.034 | 1,5 | 9,3 | 28.150 | 28.915 | GIỮ |
| | %YoY | 43% | 61% | 49% | 47% | | | | | |
| 20/4/2017 | PLX | 145.266 | 6.804 | 4.217 | 3.429 | 2,3 | 15,5 | 53.000 | 49.450 | GIỮ |
| | %YoY | 18% | -10% | -10% | -10% | | | | | |
| 27/3/2017 | FPT | 45.241 | 4.272 | 2.300 | 4.507 | 2,0 | 10,6 | 47.900 | 54.455 | MUA |
| | %YoY | 14% | 8% | 15% | 16% | | | | | |
| 13/3/2017 | FCN | 2.634 | 338 | 194 | 3.034 | 1,0 | 6,6 | 20.050 | 20.500 | GIỮ |
| | %YoY | 25% | 22% | 30% | 7% | | | | | |
| 13/3/2017 | DXG | 2.294 | 847 | 639 | 2.399 | 1,4 | 8,6 | 20.650 | 21.656 | GIỮ |
| 13/3/2017 | %YoY | -8% | 30% | 19% | 18% | | | | | |
| 13/3/2017 | GMD | 4.123 | 979 | 512 | 1.949 | 2,0 | 19,8 | 38.600 | 35.035 | GIỮ |
| 13/3/2017 | %YoY | 10% | 24% | 33% | -9% | | | | | |
| 7/3/2017 | MWG | 63.274 | 3.773 | 2.186 | 14.203 | 5,0 | 12,7 | 180.300 | 198.182 | GIỮ |
| | %YoY | 42% | 50% | 38% | 39% | | | | | |
| 27/2/2017 | DPM | 9.500 | 1.639 | 1.180 | 2.653 | 1,1 | 8,9 | 23.700 | 27.380 | MUA |
| 27/2/2017 | %YoY | 20% | 16% | 5% | 5% | | | | | |
| 22/2/2017 | VNM | 54.449 | 13.186 | 10.626 | 6.588 | 8,8 | 22,2 | 146.000 | 138.173 | GIỮ |
| 22/2/2017 | %YoY | 16% | 12% | 14% | 14% | | | | | |
| 22/2/2017 | MSN | 46.683 | 8.486 | 3.362 | 2.930 | 2,2 | 14,8 | 43.500 | 52.366 | MUA |
| 22/2/2017 | %YoY | 8% | 4% | 20% | 21% | | | | | |
| 16/2/2017 | BFC | 6.392 | 601 | 286 | 4.500 | 2,3 | 8,8 | 39.700 | 42.900 | MUA |
| 16/2/2017 | %YoY | 8% | 4% | 3% | 0% | | | | | |
| 14/2/2017 | QNS | 8.076 | 2.064 | 1.440 | 9.031 | 3,7 | 10,2 | 92.100 | 95.059 | GIỮ |
| 14/2/2017 | %YoY | 16% | 11% | 2% | 1% | | | | | |
| 13/2/2017 | CTD | 25.576 | 1.796 | 1.725 | 21.314 | 2,1 | 9,5 | 202.500 | 225.300 | GIỮ |
| 13/2/2017 | %YoY | 23% | 16% | 21% | 21% | | | | | |
| 13/2/2017 | NVL | 15.036 | 2.793 | 2.408 | 4.074 | 3,5 | 16,6 | 67.500 | 61.146 | GIỮ |
| 13/2/2017 | %YoY | 104% | 174% | 45% | 45% | | | | | |
| 7/2/2017 | DHG | 4.343 | 852 | 782 | 7.713 | 3,9 | 19,4 | 150.000 | 119.845 | BÁN |
| 7/2/2017 | %YoY | 15% | 5% | 10% | 10% | | | | | |
| 24/1/2017 | NAS | 584 | 34 | 25 | 2.970 | 1,8 | 10,5 | 31.200 | 31.672 | GIỮ |
| 24/1/2017 | %YoY | 12% | 8% | -14% | -14% | | | | | |
| 24/1/2017 | TCB | N/A | N/A | 3.661 | 3.270 | N/A | N/A | N/A | 29.500 | N/A |
| 24/1/2017 | %YoY | | | 26% | 1% | | | | | |
| 3/1/2017 | HVN | 83.489 | 9.043 | 1.752 | 1.486 | 2,0 | 18,8 | 28.000 | 27.808 | GIỮ |
| 3/1/2017 | %YoY | 19% | 7% | -15% | -15% | | | | | |
| 30/12/2016 | THIBIDI | 2.592 | 306 | 232 | 4.752 | N/A | N/A | N/A | 48.800 | N/A |
| 30/12/2016 | %YoY | 8% | 7% | 14% | 14% | | | | | |
| 23/12/2016 | CTG | NA | NA | 7.260 | 1.893 | 1,3 | 9,5 | 17.950 | 18.300 | GIỮ |
| 23/12/2016 | %YoY | | | 6% | 11% | | | | | |
| 6/12/2016 | ACV | 14.731 | 8.489 | 3.480 | 1.598 | 4,7 | 31,0 | 49.600 | 45.089 | GIỮ |
| 6/12/2016 | %YoY | | | | | | | | | |



THEO DÒNG KHUYẾN NGHỊ

Cập Nhật Các Cổ Phiếu Đã Ra Báo Cáo

| Ngày Báo Cáo | Mã | Doanh Thu Thuần | EBITDA | Lợi Nhuận Ròng | EPS hiệu chỉnh | PBR (x) | PER (x) | Giá Hiện Tại | Giá Mục Tiêu | Khuyến Nghị |
|--------------|------|-----------------|--------|----------------|----------------|---------|---------|--------------|--------------|-------------|
| 29/11/2016 | SAB | 32.212 | 5.725 | 4.799 | 7.034 | 6,6 | 27,0 | 189.900 | 141.581 | BÁN |
| | %YoY | 9% | 7% | 9% | 9% | | | | | |
| 25/11/2016 | NT2 | 5.942 | 1.593 | 774 | 2.581 | 1,7 | 11,6 | 29.850 | 34.500 | MUA |
| 25/11/2016 | %YoY | -25% | -20% | -28% | -30% | | | | | |
| 17/11/2016 | GAS | 63.832 | 12.620 | 7.144 | 3.632 | 2,5 | 15,1 | 54.700 | 62.300 | MUA |
| | %YoY | 8% | 7% | 2% | 2% | | | | | |
| 8/11/2016 | PPC | 6.804 | 843 | 862 | 2.709 | 1,0 | 7,4 | 20.150 | 17.200 | GIỮ |
| 8/11/2016 | %YoY | 3% | -3% | -14% | -14% | | | | | |
| 4/11/2016 | BID | NA | NA | 6.502 | 1.966 | 1,3 | 8,5 | 16.800 | 17.500 | GIỮ |
| | %YoY | | | 6% | 5% | | | | | |
| 24/10/2016 | TCT | 142 | 105 | 74 | 5.801 | N/A | 9,7 | 52.500 | 81.200 | MUA |
| 24/10/2016 | %YoY | 3% | 5% | 7% | 7% | | | | | |
| 6/10/2016 | NTP | 4.267 | 628 | 438 | 3.480 | N/A | 22,1 | 76.900 | 85.500 | GIỮ |
| | %YoY | 15% | 16% | 20% | 2% | | | | | |
| 21/9/2016 | VIC | 78.121 | 15.153 | 2.452 | 930 | 4,2 | 44,4 | 41.300 | 48.023 | MUA |
| | %YoY | 36% | 19% | 1% | 1% | | | | | |
| 19/9/2016 | BHS | 5.661 | 624 | 294 | 2.274 | 1,3 | 8,2 | 18.550 | 20.450 | GIỮ |
| 19/9/2016 | %YoY | 30% | 33% | 18% | 18% | | | | | |



LỊCH SỰ KIỆN

Sự Kiện Quan Trọng

| Tên tổ chức/ Mã CK | Ngày thực hiện | Sự kiện |
|--------------------|----------------|---|
| Tổng cục thống kê | 29/05/2017 | Chỉ số giá tiêu dùng, chỉ số giá vàng và chỉ số giá đô la Mỹ tháng 5 năm 2017 |
| Tổng cục thống kê | 29/05/2017 | Chỉ số tiêu thụ, tồn kho ngành công nghiệp chế biến, chế tạo năm 2017 |
| Tổng cục thống kê | 29/05/2017 | Báo cáo tình hình kinh tế xã hội tháng 5 năm 2017 |

Lịch IPO - Đấu Giá

| Tên Công ty | Thời gian | Khối lượng (cp) | Giá khởi điểm (VND) |
|-------------|------------|-----------------|---------------------|
| CTCP Eden | 23/05/2017 | 1,171,280 | 4.000 |

Ngày giao dịch đầu tiên

| Ngày | Mã | Tên Công Ty | Sàn | Giá TC | Số lượng cp |
|------------|-----|---|-------|--------|-------------|
| 19/05/2017 | PVH | CTCP Xây lắp Dầu khí Thanh Hóa | UPCoM | 6,600 | 21,000,000 |
| 19/05/2017 | DP2 | CTCP Dược phẩm Trung ương 2 | UPCoM | 10,200 | 20,000,000 |
| 19/05/2017 | DVN | Tổng Công ty Dược Việt Nam | UPCoM | 10,400 | 237,000,000 |
| 22/05/2017 | CYC | CTCP Gạch men Chang Yih | UPCoM | 2,400 | 1,990,530 |
| 23/05/2017 | DRI | CTCP Đầu tư Cao su Dak Lak | UPCoM | 13,300 | 73,200,000 |
| 23/05/2017 | SIV | CTCP SIVICO | UPCoM | 28,000 | 3,012,374 |
| 23/05/2017 | MLC | CTCP Môi trường Đô thị tỉnh Lào Cai | UPCoM | 10,000 | 4,171,175 |
| 26/05/2017 | TNW | CTCP Nước sạch Thái Nguyên | UPCoM | 16,000 | 16,000,000 |
| 26/05/2017 | TCD | CTCP Đầu tư phát triển Công nghiệp và Vận tải | HOSE | 16,000 | 32,485,000 |
| 15/06/2017 | THI | CTCP Thiết bị Điện | HOSE | 41,600 | 48,800,000 |



LỊCH SỰ KIỆN

Sự Kiện Hôm Nay Và Sắp Tới

| Mã CK | NGD KHQ | Ngày thực hiện | Sự kiện |
|-------|-----------|----------------|---|
| UNI | 19/5/2017 | 24/6/2017 | Đại hội cổ đông thường niên năm 2017 |
| DPM | 19/5/2017 | 23/6/2017 | Trả cổ tức năm 2016 bằng tiền 1000 đồng/cp |
| TMP | 19/5/2017 | 2/6/2017 | Trả cổ tức đợt 2 năm 2016 bằng tiền 2100 đồng/cp |
| UIC | 19/5/2017 | 20/6/2017 | Trả cổ tức năm 2016 bằng tiền 500 đồng/cp |
| SHP | 19/5/2017 | 22/6/2017 | Đại hội cổ đông thường niên năm 2017 |
| DGW | 19/5/2017 | 31/5/2017 | Trả cổ tức năm 2016 bằng tiền 700 đồng/cp |
| CTC | 19/5/2017 | 9/6/2017 | Đại hội cổ đông thường niên năm 2017 |
| KSQ | 19/5/2017 | 5/6/2017 | Đại hội cổ đông thường niên năm 2017 |
| HBE | 19/5/2017 | 9/6/2017 | Trả cổ tức năm 2016 bằng tiền 600 đồng/cp |
| HBE | 19/5/2017 | | Đại hội cổ đông thường niên năm 2017 |
| VMS | 19/5/2017 | | Đại hội cổ đông thường niên năm 2017 |
| BED | 22/5/2017 | 1/6/2017 | Trả cổ tức năm 2016 bằng tiền 3800 đồng/cp |
| L10 | 22/5/2017 | 15/6/2017 | Trả cổ tức năm 2016 bằng tiền 1300 đồng/cp |
| HAP | 22/5/2017 | 23/6/2017 | Trả cổ tức năm 2016 bằng tiền 200 đồng/cp |
| SFC | 22/5/2017 | 5/6/2017 | Trả cổ tức năm 2016 bằng tiền 1800 đồng/cp |
| MWG | 22/5/2017 | 31/5/2017 | Trả cổ tức năm 2016 bằng tiền 1500 đồng/cp |
| MWG | 22/5/2017 | | Phát hành cp để tăng vốn cổ phần từ nguồn VCSH tỷ lệ 100% |
| PGI | 22/5/2017 | | Đại hội cổ đông bất thường niên độ 2017 |
| QNC | 22/5/2017 | | Đại hội cổ đông thường niên năm 2017 |
| LTC | 22/5/2017 | | Đại hội cổ đông thường niên năm 2017 |
| MDC | 22/5/2017 | 23/6/2017 | Trả cổ tức năm 2016 bằng tiền 600 đồng/cp |
| VC1 | 23/5/2017 | 30/6/2017 | Trả cổ tức năm 2016 bằng tiền 2000 đồng/cp |
| LIX | 23/5/2017 | 7/6/2017 | Trả cổ tức đợt 2 năm 2016 bằng tiền 1500 đồng/cp |
| SDN | 23/5/2017 | 20/6/2017 | Trả cổ tức đợt 2 năm 2016 bằng tiền 1700 đồng/cp |
| TCO | 23/5/2017 | 20/6/2017 | Trả cổ tức đợt 2 năm 2016 bằng tiền 700 đồng/cp |
| OPC | 23/5/2017 | 5/6/2017 | Trả cổ tức đợt 2 năm 2016 bằng tiền 1000 đồng/cp |
| APS | 23/5/2017 | 17/6/2017 | Đại hội cổ đông thường niên năm 2017 |
| ICF | 23/5/2017 | 16/6/2017 | Đại hội cổ đông thường niên năm 2017 |
| FDC | 23/5/2017 | 28/6/2017 | Đại hội cổ đông thường niên năm 2017 |
| HUT | 23/5/2017 | 9/6/2017 | Trả cổ tức năm 2016 bằng tiền 700 đồng/cp |
| HUT | 23/5/2017 | | Trả cổ tức năm 2016 bằng cp tỷ lệ 8% |
| PDR | 23/5/2017 | | Trả cổ tức năm 2016 bằng cp tỷ lệ 10% |
| DHT | 23/5/2017 | | Phát hành cp để tăng vốn cổ phần từ nguồn VCSH tỷ lệ 100% |
| TCH | 23/5/2017 | 24/6/2017 | Đại hội cổ đông thường niên năm 2017 |
| CPC | 24/5/2017 | 26/6/2017 | Trả cổ tức năm 2016 bằng tiền 1000 đồng/cp |
| NDF | 24/5/2017 | | Trả cổ tức năm 2016 bằng cp tỷ lệ 15% |
| KAC | 24/5/2017 | | Đại hội cổ đông thường niên năm 2017 |



LIÊN HỆ

Trụ sở chính

41, Mạc Đĩnh Chi Q.1, TPHCM
Tel: (+84 8) 3823 4159
Fax: (+84 8) 3823 5060

PHÒNG PHÂN TÍCH

Trưởng bộ phận – Phân tích Ngành

Nguyễn Phương Uyên
(+84 8) 3823 4159 (ext: 303)
uyennp@acbs.com.vn

CVPT – Hàng tiêu dùng, Công nghệ

Lương Thị Kim Chi
(+84 8) 3823 4159 (ext: 327)
chiltk@acbs.com.vn

NVPT – Hàng tiêu dùng, Công nghệ

Trần Nhật Trung
(+84 8) 3823 4159 (ext: 351)
trungtn@acbs.com.vn

CVPT – Thép, Logistics, Nông nghiệp, Điện, Thủy sản

Trần Thị Hải Yến
(+84 8) 3823 4159 (ext: 326)
yentran@acbs.com.vn

NVPT – Thép, Điện

Nguyễn Trí Cường
(+84 8) 3823 4159 (ext: 250)
cuongnt@acbs.com.vn

Chi nhánh Hà Nội

10, Phan Chu Trinh Q.Hoàn Kiếm, Hà Nội
Tel: (+84 4) 3942 9395
Fax: (+84 4) 3942 9407

NVPT–Dầu khí Phan Việt Hưng

(+84 8) 3823 4159 (ext: 354)
hungpv@acbs.com.vn

CVPT – Bất động sản Phạm Thái Thanh Trúc

(+84 8) 3823 4159 (ext: 303)
trucptt@acbs.com.vn

NVPT- Bất động sản Cao Việt Hùng

(+84 8) 3823 4159 (ext: 250)
hungcv@acbs.com.vn

NVPT – Kinh tế vĩ mô Trần Vi Phúc

(+84 8) 3823 4159 (ext: 250)
phuctv@acbs.com.vn

KHỐI KHÁCH HÀNG ĐỊNH CHẾ

Giám đốc Khối Khách hàng Định chế

Tyler Cheung
(+84 8) 54 043 070
tyler@acbs.com.vn

Chuyên viên cao cấp

**PTKH
Đặng Mạnh Hùng**
(+84 8) 3823 4798
hungdm@acbs.com.vn

Chuyên viên cao cấp

**PTKH
Phan Hồng Diệp**
(+84 8) 3823 4159(ext: 307)
diepph@acbs.com.vn

Trưởng bộ phận GDKHĐC

Huỳnh Thị Mỹ Hạnh
(+84 8) 5404 6632
hanhhtm@acbs.com.vn

Nhân viên GDKHĐC

Nguyễn Xuân Hằng
(+84-8) 38234160
hangnx@acbs.com.vn

Nhân viên GDKHĐC

Trần Thị Thanh
(+84-8) 54046626
thanhtt@acbs.com.vn

Nhân viên GDKHĐC

Trần Thế Mạnh
(+84-8) 54046630
manhtt@acbs.com.vn



KHUYẾN CÁO

Nguyên Tắc Khuyến Nghị

MUA: nếu giá mục tiêu cao hơn 15% hoặc hơn (bao gồm suất sinh lợi cố tức) so với giá thị trường.

GIỮ: nếu giá mục tiêu trong khoảng -15% và 15% (bao gồm suất sinh lợi cố tức) so với giá thị trường.

BÁN: nếu tổng tỷ suất sinh lợi 12 tháng (bao gồm cố tức) thấp hơn -15%.

Xác Nhận Của Chuyên Viên Phân Tích

Chúng tôi, các tác giả của bản báo cáo phân tích này, xác nhận rằng (1) các quan điểm được trình bày trong bản báo cáo phân tích này là của chúng tôi (2) chúng tôi không nhận được bất kỳ khoản thu nhập nào, trực tiếp hoặc gián tiếp, từ các khuyến nghị hoặc quan điểm được trình bày đó.

Công Bố Thông Tin Quan Trọng

ACBS và các tổ chức có liên quan của ACBS (sau đây gọi chung là ACBS) đã có hoặc sẽ tiến hành các giao dịch theo giấy phép kinh doanh của ACBS với các công ty được trình bày trong bản báo cáo phân tích này. Danh mục đầu tư trên tài khoản tự doanh chứng khoán của ACBS cũng có thể có chứng khoán do các công ty này phát hành. Vì vậy nhà đầu tư nên lưu ý rằng ACBS có thể có xung đột lợi ích ở bất kỳ thời điểm nào. ACBS phát hành nhiều loại báo cáo phân tích, bao gồm nhưng không giới hạn ở phân tích cơ bản, phân tích cổ phiếu, phân tích định lượng hoặc phân tích xu hướng thị trường. Các khuyến nghị trên mỗi loại báo cáo phân tích có thể khác nhau, nguyên nhân xuất phát từ sự khác biệt về thời hạn đầu tư, phương pháp phân tích áp dụng và các nguyên nhân khác.

Tuyên Bố Miễn Trách Nhiệm

Bản báo cáo phân tích này chỉ nhằm mục đích cung cấp thông tin, ACBS không cung cấp bất kỳ bảo đảm rõ ràng hay ngụ ý nào và không chịu trách nhiệm về sự phù hợp của các thông tin chứa đựng trong báo cáo cho một mục đích sử dụng cụ thể. ACBS sẽ không xem những người nhận báo cáo, không nhận trực tiếp từ ACBS, là khách hàng của ACBS. Giá chứng khoán được trình bày trong kết luận của báo cáo (nếu có) chỉ mang tính tham khảo. ACBS không đề nghị hoặc khuyến khích nhà đầu tư tiến hành mua hoặc bán bất kỳ chứng khoán nào dựa trên báo cáo này. **ACBS, các tổ chức liên quan của ACBS, ban quản lý, đối tác hoặc nhân viên của ACBS sẽ không chịu trách nhiệm cho bất kỳ (a) các thiệt hại trực tiếp, gián tiếp; hoặc (b) các khoản tổn thất do mất lợi nhuận, doanh thu, cơ hội kinh doanh hoặc các khoản tổn thất khác, kể cả khi ACBS đã được thông báo về khả năng xảy ra thiệt hại hoặc tổn thất đó, phát sinh từ việc sử dụng bản báo cáo phân tích này hoặc thông tin trong đó.** Ngoài các thông tin liên quan đến ACBS, các thông tin khác trong bản báo cáo này được thu thập từ các nguồn mà ACBS cho rằng đáng tin cậy, tuy nhiên ACBS không bảo đảm tính đầy đủ và chính xác của các thông tin đó. Các quan điểm trong báo cáo có thể bị thay đổi bất kỳ lúc nào và ACBS không có nghĩa vụ cập nhật các thông tin và quan điểm đã bị thay đổi đó cho nhà đầu tư đã nhận báo cáo này.

Bản báo cáo có chứa đựng các giả định, quan điểm của chuyên viên phân tích, tác giả của báo cáo, ACBS không chịu trách nhiệm cho bất kỳ sai sót nào của họ phát sinh trong quá trình lập báo cáo, đưa ra các giả định, quan điểm. Trong tương lai, ACBS có thể sẽ phát hành các bản báo cáo có thông tin mâu thuẫn hoặc thậm chí có nội dung kết luận đi ngược lại hoàn toàn với bản báo cáo này. Các khuyến nghị trong bản báo cáo này hoàn toàn là của riêng chuyên viên phân tích, các khuyến nghị đó không được đưa ra dựa trên các lợi ích của bất kỳ cá nhân tổ chức nào, kể cả lợi ích của ACBS. Bản báo cáo này không nhằm đưa ra các lời khuyên đầu tư cụ thể, cũng như không xem xét đến tình hình và điều kiện tài chính của bất kỳ nhà đầu tư nào, những người nhận bản báo cáo này. Vì vậy các chứng khoán được trình bày trong bản báo cáo có thể không phù hợp với nhà đầu tư. ACBS khuyến nghị rằng nhà đầu tư nên tự thực hiện đánh giá độc lập và tham khảo thêm ý kiến chuyên gia khi tiến hành đầu tư. Giá trị và thu nhập đem lại từ các khoản đầu tư có thể thay đổi hàng ngày tùy theo thay đổi của nền kinh tế và thị trường chứng khoán. Các kết luận trong báo cáo không nhằm tiên đoán thực tế do đó nó có thể khác xa so với thực tế, kết quả đầu tư của quá khứ không bảo đảm cho kết quả đầu tư của tương lai.

Bản báo cáo này có thể không được phát hành rộng rãi trên phương tiện thông tin đại chúng hay được sử dụng, trích dẫn bởi các phương tiện thông tin đại chúng mà không có sự đồng ý trước bằng văn bản của ACBS. Việc sử dụng không có sự đồng ý của ACBS sẽ bị xem là bất hợp pháp và cá nhân, tổ chức vi phạm có nghĩa vụ bồi thường mọi thiệt hại, tổn thất (nếu có) đã gây ra cho ACBS từ sự vi phạm đó.

Trong trường hợp quốc gia của nhà đầu tư nghiêm cấm việc phân phối hoặc nhận các báo cáo phân tích như thế này thì nhà đầu tư cần hủy bản báo cáo này ngay lập tức, nếu không nhà đầu tư sẽ hoàn toàn tự chịu trách nhiệm.

ACBS không cung cấp dịch vụ tư vấn thuế và không nội dung nào trong bản báo cáo này được xem như có nội dung tư vấn thuế. Do đó khi liên quan đến vấn đề thuế, nhà đầu tư cần tham khảo ý kiến của chuyên gia dựa trên tình hình và điều kiện tài chính cụ thể của nhà đầu tư.

Bản báo cáo này có thể chứa đựng các đường dẫn đến trang web của bên thứ ba, ACBS không chịu trách nhiệm đối với nội dung trên các trang web này. Việc đưa đường dẫn chỉ nhằm mục đích tạo sự thuận tiện cho nhà đầu tư trong việc tra cứu thông tin; do đó nhà đầu tư hoàn toàn chịu các rủi ro khi truy cập các trang web này.

© Copyright ACBS (2017). Mọi quyền sở hữu trí tuệ và quyền tác giả là của ACBS và/hoặc chuyên viên phân tích, Bản báo cáo phân tích này không được phép sao chép, toàn bộ hoặc một phần, khi chưa có sự đồng ý bằng văn bản của ACBS.

