


ACBS

CaféSáng

Ngày 17/07/2017





VN-Index

777,60

-0,70 (-0,09%)

KLGD: 209,3 triệu cp
GTGD: 3.641 tỷ đồng

Top 3 ảnh hưởng tăng giá

Mã	Giá Thay Đổi	Tác Động Index
DHG	+4,65%	+0,29 đ
SAB	+0,48%	+0,26 đ
GAS	+0,47%	+0,24 đ

Top 3 ảnh hưởng giảm giá

Mã	Giá Thay Đổi	Tác Động Index
VNM	-0,77%	-0,72 đ
CTG	-1,78%	-0,54 đ
BID	-1,28%	-0,35 đ

HNX-Index

100,43

-0,33 (-0,33%)

KLGD: 63,4 triệu cp
GTGD: 576 tỷ đồng

Top 3 ảnh hưởng tăng giá

Mã	Giá Thay Đổi	Tác Động Index
VCS	+2,35%	+0,09 đ
VCG	+1,49%	+0,04 đ
VC3	+5,66%	+0,03 đ

Top 3 ảnh hưởng giảm giá

Mã	Giá Thay Đổi	Tác Động Index
DST	-10%	-0,12 đ
SHB	-1,22%	-0,10 đ
ACB	-0,39%	-0,09 đ

NỘI DUNG

Chiến Lược Đầu Tư
Toàn Cảnh Thị Trường
Tin Doanh Nghiệp/ Ngành

Thị Trường Trái Phiếu
Theo Dòng Khuyến Nghị
Lịch Sự Kiện

CHIẾN LƯỢC ĐẦU TƯ

Sau khi vượt ngưỡng kháng cự 780 điểm lúc đầu phiên, áp lực bán ra gia tăng đã khiến VN-Index nhanh chóng điều chỉnh giảm và diễn biến khá giằng co trong phiên giao dịch cuối tuần qua. Bên cạnh nhóm cp chứng khoán, bất động sản thì sự phân hoá cũng đã diễn ra ở nhóm các cp trụ cột sau khi nhóm này đồng loạt tăng điểm trong phiên trước đó. VCB, SAB, GAS, BVH duy trì được đà tăng tốt trong khi VNM, PLX, MWG và đặc biệt là nhóm cp ngân hàng như CTG, BID, MBB, ACB gây áp lực mạnh nhất ở chiều ngược lại. Bên cạnh đó, nhóm cp được phẩm TRA (+2,4%), DBD (+3,1%), DMC (+0,7%) diễn biến khá tích cực với sự dẫn dắt của DHG (+4,7%) sau khi công ty này bất ngờ trình cổ đông thông qua việc nâng giới hạn tỷ lệ sở hữu của nhà đầu tư nước ngoài lên 100%. Ở nhóm cp vừa và nhỏ, HAR tiếp tục phiên tăng trần thứ 10 trong khi OGC cũng đảo chiều tăng trần sau đợt giảm sàn 3 phiên liên tiếp, với gần 27 triệu cp được giao dịch và dư mua trần hơn 10 triệu cp. Kết thúc phiên, VN-Index giảm 0,7 điểm xuống còn 777,60 điểm, với thanh khoản thị trường vẫn chưa được cải thiện. Khối ngoại tiếp tục mua ròng với giá trị đạt 65,6 tỷ đồng, trong đó mua vào chủ yếu VCI và VNM.

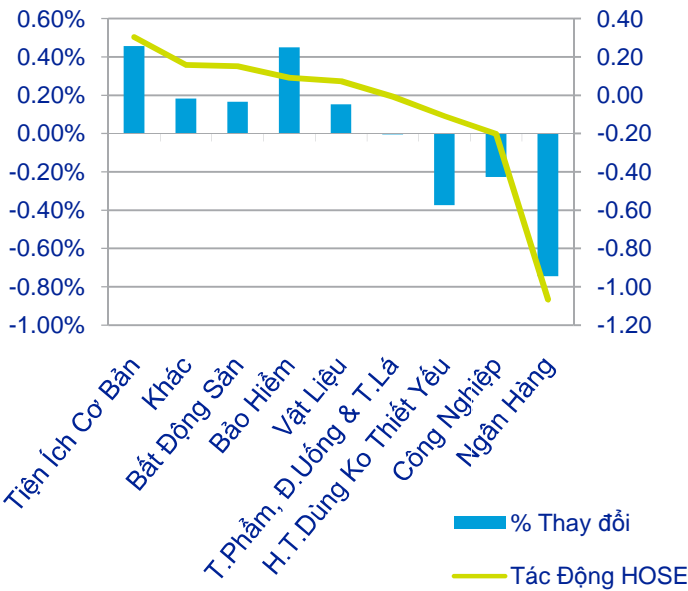
Nhìn chung, tâm lý nhà đầu tư vẫn còn đang khá thận trọng. Do đó, thị trường nhiều khả năng vẫn sẽ tiếp tục giằng co quanh ngưỡng 780 điểm trước khi có những thông tin tích cực hơn. Với điều này, nhà đầu tư nên hạn chế gia tăng tỷ trọng và thay vào đó là cơ cấu lại danh mục với tỷ trọng cao hơn dành cho các mã có kết quả quý 2 tốt.

Phan Việt Hưng
hungpv@acbs.com.vn

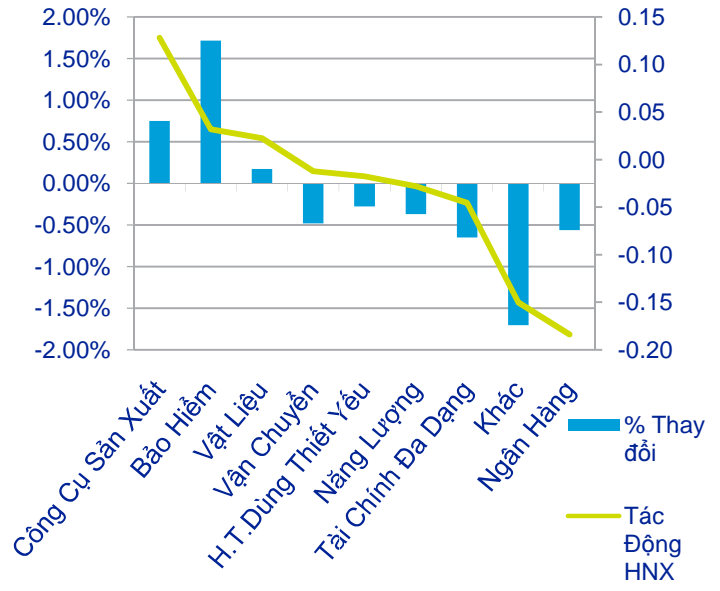
TOÀN CẢNH THỊ TRƯỜNG

Tác Động Ngành

Thay Đổi Ngành Tác Động Lên VN-Index



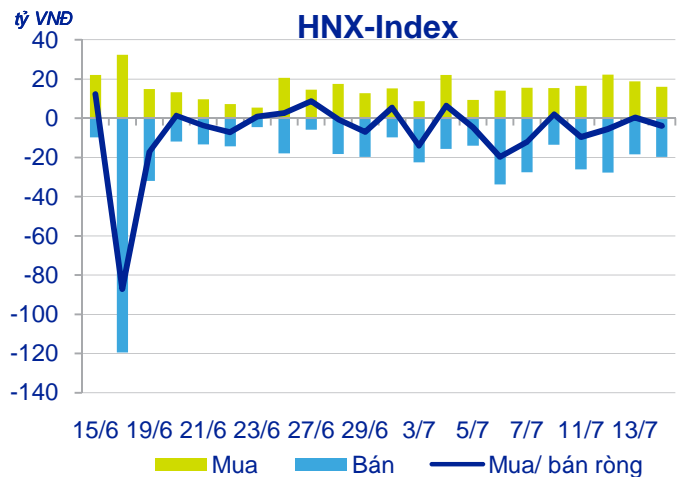
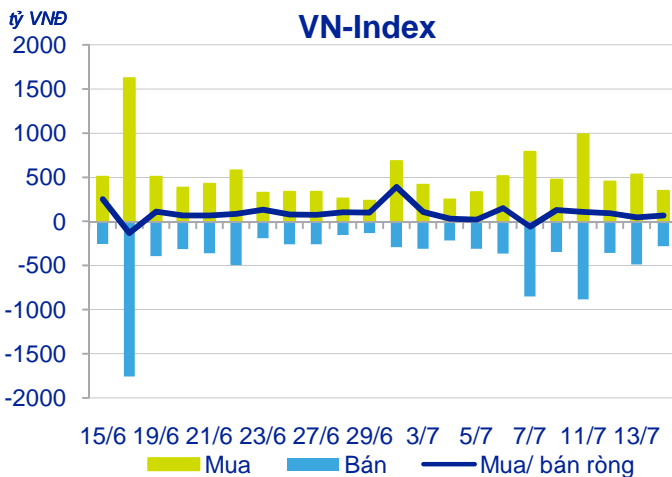
Thay Đổi Ngành Tác Động Lên HNX-Index



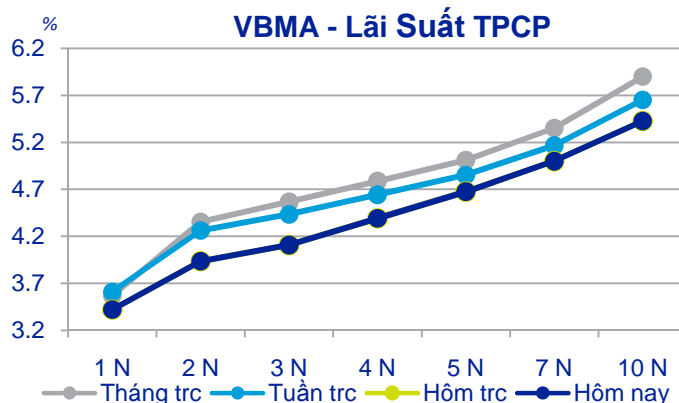
Ngành	% Thay đổi	Tác Động HOSE	Tỉ Trọng
T.Phẩm, Đ.Ống & T.Lá	0,00%	-0,01	26,32%
Ngân Hàng	-0,74%	-1,07	18,39%
Bất Động Sản	0,17%	0,15	11,66%
Công Nghiệp	-0,23%	-0,20	11,50%
Khác	0,18%	0,16	10,74%
Tiện Ích Cơ Bản	0,46%	0,30	8,53%
Vật Liệu	0,15%	0,07	6,11%
H.T.Dùng Ko Thiết Yếu	-0,37%	-0,11	3,72%
Bảo Hiểm	0,45%	0,09	2,61%

Ngành	% Thay đổi	Tác Động HNX	Tỉ Trọng
Ngân Hàng	-0,56%	-0,18	32,61%
Công Cụ Sản Xuất	0,75%	0,13	17,05%
Vật Liệu	0,17%	0,02	12,90%
Khác	-1,71%	-0,18	12,22%
Năng Lượng	-0,37%	-0,03	7,53%
Tài Chính Đa Dạng	-0,65%	-0,05	6,95%
H.T.Dùng Thiết Yếu	-0,28%	-0,02	6,36%
Vận Chuyển	-0,48%	-0,01	2,52%
Bảo Hiểm	1,72%	0,03	1,84%

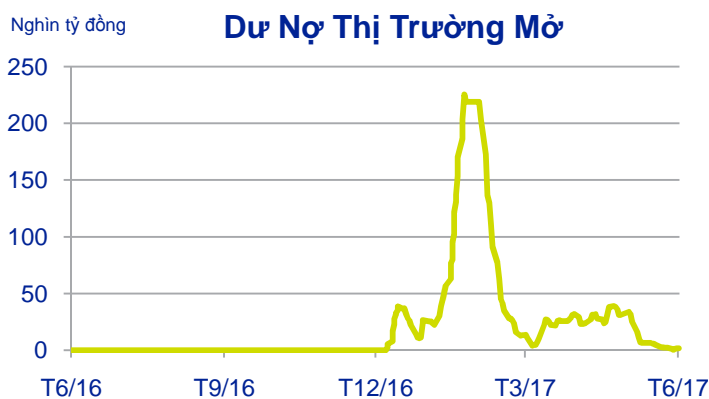
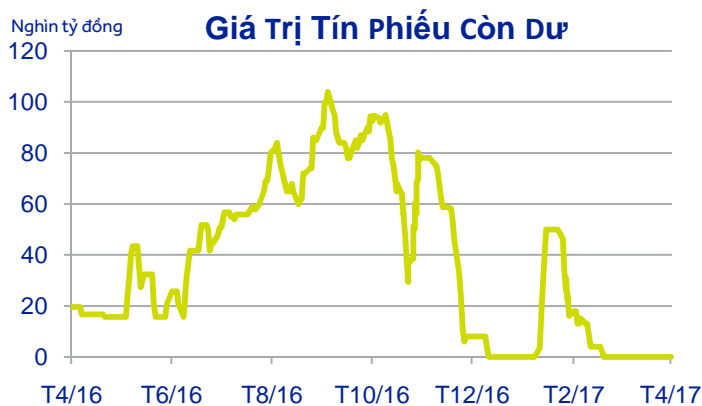
Giao Dịch Khối Ngoại Một Tháng



THỊ TRƯỜNG TRÁI PHIẾU



Ngân Hàng Nhà Nước – Thị Trường Mở (OMO)



Kết Quả Và Lịch Đấu Thầu Trái Phiếu Chính Phủ

Ngày phát hành	Tên TCPH	Kỳ hạn (năm)	Giá trị gói thầu (tỷ đồng)	Giá trị trúng thầu (tỷ đồng)	LS trúng thầu (%)	Số đơn vị dự thầu
13/07/2017	Kho Bạc Nhà Nước	7	1.000			
13/07/2017	Kho Bạc Nhà Nước	10	1.000			
13/07/2017	Kho Bạc Nhà Nước	30	1.000			
13/07/2017	Kho Bạc Nhà Nước	5	1.000			

Nhận Định Về Thị Trường Trái Phiếu Chính Phủ

Trên thị trường trái phiếu chính phủ thứ cấp, giá trị giao dịch mua bán hần (Outrights) đạt 4.276 tỷ đồng. Giao dịch mua bán lại (Repo) đạt khối lượng 3.569 tỷ đồng với thời hạn 14- 63 ngày trong khung lãi suất 1,8%- 3,1%.

Trần Vi Phúc
phuctv@acbs.com.vn

THEO DÒNG KHUYẾN NGHỊ

Cập Nhật Các Cổ Phiếu Đã Ra Báo Cáo

*GMD: Sau pha loãng trái phiếu chuyển đổi

Ngày Báo Cáo	Mã	Doanh Thu Thuần	EBITDA	Lợi Nhuận Ròng	EPS hiệu chỉnh	PBR (x)	PER (x)	Giá Hiện Tại	Giá Mục Tiêu	Khuyến Nghị
20/06/2017	YSKH	905	82	62	2.010	N/A	N/A	N/A	28.146	N/A
	%YoY	5%	n/a	12%	12%					
16/06/2017	HBC	16.484	1.276	773	8.036	2,5	7,4	59.100	68.841	BUY
16/06/2017	%YoY	53%	41%	36%	48%					
06/06/2017	PET	10.461	287	168	1.825	0,7	6,7	12.200	13.637	BUY
	%YoY	6%	10%	16%	16%					
05/06/2017	GAS	64.783	12.964	7.380	3.752	2,9	16,9	63.500	62.890	HOLD
05/06/2017	%YoY	10%	10%	5%	5%					
31/05/2017	MBB	NA	NA	3.681	2.087	1,4	10,2	21.250	20.400	HOLD
	%YoY	0%	0%	29%	27%					
24/05/2017	VIC	78.121	15.261	4.672	1.771	4,1	24,1	42.600	45.053	HOLD
24/05/2017	%YoY	36%	78%	91%	91%					
15/05/2017	PNJ	10.074	888	615	5.443	4,9	17,9	97.300	85.278	HOLD
	%YoY	18%	36%	37%	37%					
05/05/2017	NLG	3.622	794	513	3.034	1,5	9,6	29.000	28.915	HOLD
05/05/2017	%YoY	43%	61%	49%	47%					
20/04/2017	PLX	145.266	6.804	4.217	3.429	3,1	20,4	70.000	49.450	SELL
20/04/2017	%YoY	18%	-10%	-10%	-10%					
14/04/2017	HPG	42.717	11.000	7.601	6.465	1,9	5,2	33.700	40.794	BUY
14/04/2017	%YoY	-34%	-32%	17%	12%					
27/03/2017	FPT	45.241	4.272	2.300	4.507	2,1	10,8	48.700	47.300	HOLD
27/03/2017	%YoY	14%	8%	15%	16%					
13/03/2017	FCN	2.634	338	194	3.034	1,3	9,1	27.600	20.500	SELL
13/03/2017	%YoY	25%	22%	30%	7%					
13/03/2017	DXG	2.294	847	639	2.399	1,1	7,0	16.900	21.656	BUY
13/03/2017	%YoY	-8%	30%	19%	18%					
13/03/2017	GMD	4.123	979	512	1.949	2,1	21,7	42.200	35.035	HOLD
13/03/2017	%YoY	10%	24%	33%	-9%					
07/03/2017	MWG	63.274	3.773	2.186	14.203	2,8	7,2	102.000	99.500	HOLD
07/03/2017	%YoY	42%	50%	38%	39%					
27/02/2017	DPM	9.500	1.639	1.180	2.653	1,1	9,0	24.000	27.380	BUY
27/02/2017	%YoY	20%	16%	5%	5%					
22/02/2017	VNM	54.449	13.186	10.626	6.588	9,3	23,5	155.100	138.173	HOLD
22/02/2017	%YoY	16%	12%	14%	14%					
22/02/2017	MSN	46.683	8.486	3.362	2.930	2,1	14,2	41.500	52.366	BUY
22/02/2017	%YoY	8%	4%	20%	21%					
16/02/2017	BFC	6.392	601	286	4.500	2,4	9,0	40.600	42.900	HOLD
16/02/2017	%YoY	8%	4%	3%	0%					
14/02/2017	QNS	8.076	2.064	1.440	9.031	3,3	9,1	82.400	95.059	BUY
14/02/2017	%YoY	16%	11%	2%	1%					
13/02/2017	CTD	25.576	1.796	1.725	21.314	2,3	10,1	214.900	225.300	HOLD
13/02/2017	%YoY	23%	16%	21%	0%					
13/02/2017	NVL	15.036	2.793	2.408	4.074	3,6	16,7	68.200	61.146	HOLD
13/02/2017	%YoY	104%	174%	45%	45%					
07/02/2017	DHG	4.343	852	782	7.713	3,1	15,8	121.500	80.000	SELL
07/02/2017	%YoY	15%	5%	10%	10%					

THEO DÒNG KHUYẾN NGHỊ

Cập Nhật Các Cổ Phiếu Đã Ra Báo Cáo

Ngày Báo Cáo	Mã	Doanh Thu Thuần	EBITDA	Lợi Nhuận Ròng	EPS hiệu chỉnh	PBR (x)	PER (x)	Giá Hiện Tại	Giá Mục Tiêu	Khuyến Nghị
24/01/2017	NAS	584	34	25	2.970	1,6	9,4	28.000	31.672	BUY
	%YoY	12%	8%	-14%	-14%					
24/01/2017	TCB	N/A	N/A	3.661	3.270	N/A	N/A	N/A	29.500	N/A
24/01/2017	%YoY	0%	0%	26%	1%					
03/01/2017	HVN	83.489	9.043	1.752	1.486	1,9	17,8	26.500	27.808	HOLD
03/01/2017	%YoY	19%	7%	-15%	10%					
30/12/2016	THI	2.592	306	232	4.752	N/A	9,4	44.500	48.800	HOLD
30/12/2016	%YoY	8%	7%	14%	108%					
23/12/2016	CTG	NA	NA	7.260	1.893	1,4	10,2	19.350	18.300	HOLD
23/12/2016	%YoY	0%	0%	6%	11%					
06/12/2016	ACV	14.731	8.489	3.480	1.598	4,8	31,7	50.700	45.089	HOLD
06/12/2016	%YoY	0%	0%	0%	0%					
29/11/2016	SAB	32.212	5.725	4.799	7.034	7,4	30,1	211.500	141.581	SELL
29/11/2016	%YoY	9%	7%	9%	9%					
25/11/2016	NT2	5.942	1.593	774	2.581	1,6	11,1	28.700	34.500	BUY
25/11/2016	%YoY	-25%	-20%	-28%	-30%					
08/11/2016	PPC	6.804	843	862	2.709	1,0	7,5	20.200	17.200	HOLD
08/11/2016	%YoY	3%	-3%	-14%	-14%					
04/11/2016	BID	NA	NA	6.502	1.966	1,5	9,8	19.300	17.500	HOLD
	%YoY	0%	0%	6%	5%					
24/10/2016	TCT	142	105	74	5.801	N/A	9,7	49.900	81.200	BUY
24/10/2016	%YoY	3%	5%	7%	7%					
06/10/2016	NTP	4.267	628	438	3.480	N/A	19,0	66.000	85.500	BUY
06/10/2016	%YoY	15%	16%	20%	2%					
10/08/2016	KBC	1.299	668	652	1.485	0,8	10,9	16.150	18.500	HOLD
10/08/2016	%YoY	-34%	-32%	17%	17%					

LỊCH SỰ KIỆN

Sự Kiện Quan Trọng


Tên tổ chức/ Mã CK	Ngày thực hiện	Sự kiện
Tổng cục thống kê	29/07/2017	Chỉ số giá tiêu dùng, chỉ số giá vàng và chỉ số giá đô la Mỹ tháng 7 năm 2017
Tổng cục thống kê	29/07/2017	Chỉ số tiêu thụ, tồn kho ngành công nghiệp chế biến, chế tạo năm 2017
Tổng cục thống kê	29/07/2017	Báo cáo tình hình kinh tế xã hội tháng 7 năm 2017

Lịch IPO - Đấu Giá

Tên Công ty	Thời gian	Khối lượng (cp)	Giá khởi điểm (VND)
CTCP Thiết bị Phụ tùng Sài Gòn	17/07/2017	4.920.200	11.300
CTCP Bách hóa Điện máy Sài Gòn	01/08/2017	1.015.000	28.000
CTCP Chín Chín Núi	09/08/2017	6,375,030	13.800

Ngày giao dịch đầu tiên


Ngày	Mã	Tên Công Ty	Sàn	Giá TC	Số lượng cp
17/07/2017	VSM	CTCP Container Miền Trung	HNX	15,100	3,050,000
17/07/2017	TOT	CTCP Vận tải Transimex	UPCoM	10,200	5,495,000
17/07/2017	VGW	Tổng Công ty Tư vấn Xây dựng Việt Nam	UPCoM	12,000	35,774,448
17/07/2017	VLW	CTCP Cấp nước Vĩnh Long	UPCoM	10,400	28,900,000
17/07/2017	GKM	CTCP Gạch Khang Minh	UPCoM	11,000	4,500,000
17/07/2017	EME	CTCP Điện Cơ	UPCoM	12,400	3,780,298
17/07/2017	DNN	CTCP Cấp nước Đà Nẵng	UPCoM	10,300	57,964,061
18/07/2017	VLP	CTCP Công trình Công cộng Vĩnh Long	UPCoM	10,400	3,386,222
20/07/2017	BWE	CTCP Nước- Môi trường Bình Dương	HOSE	14,300	150,000,000



LỊCH SỰ KIỆN

Sự Kiện Hôm Nay Và Sắp Tới

Mã CK	NGD KHQ	Ngày thực hiện	Sự kiện
PDB	17/7/2017	28/7/2017	Trả cổ tức đợt 2 năm 2016 bằng tiền 500 đồng/cp
PAN	17/7/2017		Trả cổ tức năm 2016 bằng cp tỷ lệ 15%
PDB	17/7/2017		Trả cổ tức năm 2016 bằng cp tỷ lệ 10%
QCG	18/7/2017	31/7/2017	Trả cổ tức đợt 1 năm 2017 bằng tiền 860 đồng/cp
PET	18/7/2017	8/8/2017	Trả cổ tức đợt 2 năm 2016 bằng tiền 1000 đồng/cp
TVC	18/7/2017		Trả cổ tức năm 2016 bằng cp tỷ lệ 8,5%
PHN	19/7/2017	28/7/2017	Trả cổ tức năm 2016 bằng tiền 1500 đồng/cp
HU3	19/7/2017	10/8/2017	Trả cổ tức năm 2016 bằng tiền 950 đồng/cp
CEO	19/7/2017	16/8/2017	Trả cổ tức năm 2016 bằng tiền 1000 đồng/cp
BPC	20/7/2017	7/8/2017	Trả cổ tức năm 2016 bằng tiền 1500 đồng/cp
BPC	20/7/2017	7/8/2017	Trả cổ tức năm 2016 bằng tiền 1500 đồng/cp
PPC	20/7/2017	8/8/2017	Đại hội cổ đông bất thường niên độ 2017
PPC	20/7/2017	8/8/2017	Đại hội cổ đông bất thường niên độ 2017
TMP	20/7/2017	11/8/2017	Đại hội cổ đông bất thường niên độ 2017
TAC	20/7/2017	25/8/2017	Trả cổ tức năm 2016 bằng tiền 1600 đồng/cp
JVC	20/7/2017	29/8/2017	Đại hội cổ đông thường niên 2017
SJF	20/7/2017		Đại hội cổ đông thường niên 2017
TAC	20/7/2017		Lấy ý kiến cổ đông bằng văn bản
TXM	21/7/2017	8/8/2017	Trả cổ tức năm 2016 bằng tiền 600 đồng/cp
PLX	21/7/2017	24/8/2017	Trả cổ tức năm 2016 bằng tiền 3224 đồng/cp
NVL	21/7/2017		Lấy ý kiến cổ đông bằng văn bản
ALV	24/7/2017		Đại hội cổ đông bất thường niên độ 2017
LEC	24/7/2017		Đại hội cổ đông bất thường niên độ 2017
PTB	24/7/2017		Đại hội cổ đông bất thường niên độ 2017
STK	24/7/2017		Trả cổ tức năm 2016 bằng cp tỷ lệ 12%
KDC	25/7/2017	7/8/2017	Trả cổ tức năm 2016 bằng tiền 1600 đồng/cp
LCG	27/7/2017	28/8/2017	Trả cổ tức năm 2016 bằng tiền 700 đồng/cp



LIÊN HỆ

Trụ sở chính

41, Mạc Đĩnh Chi Q.1, TPHCM
Tel: (+84 8) 3823 4159
Fax: (+84 8) 3823 5060

PHÒNG PHÂN TÍCH

Trưởng bộ phận – Phân tích Ngành

Nguyễn Phương Uyên
(+84 8) 3823 4159 (ext: 303)
uyennp@acbs.com.vn

CVPT – Hàng tiêu dùng, Công nghệ

Lương Thị Kim Chi
(+84 8) 3823 4159 (ext: 327)
chiltk@acbs.com.vn

NVPT – Hàng tiêu dùng, Công nghệ

Trần Nhật Trung
(+84 8) 3823 4159 (ext: 351)
trungtn@acbs.com.vn

CVPT – Thép, Logistics, Nông nghiệp, Điện, Thủy sản

Trần Thị Hải Yến
(+84 8) 3823 4159 (ext: 326)
yentran@acbs.com.vn

NVPT – Thép, Điện

Nguyễn Trí Cường
(+84 8) 3823 4159 (ext: 250)
cuongnt@acbs.com.vn

Chi nhánh Hà Nội

10, Phan Chu Trinh Q. Hoàn Kiếm, Hà Nội
Tel: (+84 4) 3942 9395
Fax: (+84 4) 3942 9407

Trưởng bộ phận – Phân tích Cơ bản

Nguyễn Bình Thanh Giao
(+84 8) 3823 4159 (ext: 250)
giaonbt@acbs.com.vn

CVPT – Bất động sản

Phạm Thái Thanh Trúc
(+84 8) 3823 4159 (ext: 303)
trucptt@acbs.com.vn

NVPT – Kinh tế Vĩ mô, Thị trường Trái phiếu

Trần Vi Phúc
(+84 8) 3823 4159 (ext: 250)
phuctv@acbs.com.vn

NVPT – Dầu khí

Phan Việt Hưng
(+84 8) 3823 4159 (ext: 354)
hungpv@acbs.com.vn

KHOİ KHÁCH HÀNG ĐỊNH CHẾ

Giám đốc Khối Khách hàng Định chế

Tyler Cheung
(+84 8) 54 043 070
tyler@acbs.com.vn

Giám đốc PTKH Đặng Mạnh Hùng

(+84 8) 3823 4798
hungdm@acbs.com.vn

Chuyên viên cao cấp PTKH

Phan Hồng Diệp
(+84 8) 3823 4159 (ext: 307)
diepph@acbs.com.vn

Trưởng bộ phận GDKHĐC Huỳnh Thị Mỹ Hạnh

(+84 8) 5404 6632
hanhhtm@acbs.com.vn

Nhân viên GDKHĐC Nguyễn Xuân Hằng


(+84-8) 38234160
hangnx@acbs.com.vn

Nhân viên GDKHĐC Trần Thị Thanh

(+84-8) 54046626
thanhtt@acbs.com.vn

Nhân viên GDKHĐC Trần Thế Mạnh

(+84-8) 54046630
manhtt@acbs.com.vn



KHUYẾN CÁO

Nguyên Tắc Khuyến Nghị

MUA: nếu giá mục tiêu cao hơn 15% hoặc hơn (bao gồm suất sinh lợi cổ tức) so với giá thị trường.

GIỮ: nếu giá mục tiêu trong khoảng -15% và 15% (bao gồm suất sinh lợi cổ tức) so với giá thị trường.

BÁN: nếu tổng tỷ suất sinh lợi 12 tháng (bao gồm cổ tức) thấp hơn -15%.

Xác Nhận Của Chuyên Viên Phân Tích

Chúng tôi, các tác giả của bản báo cáo phân tích này, xác nhận rằng (1) các quan điểm được trình bày trong bản báo cáo phân tích này là của chúng tôi (2) chúng tôi không nhận được bất kỳ khoản thu nhập nào, trực tiếp hoặc gián tiếp, từ các khuyến nghị hoặc quan điểm được trình bày đó.

Công Bố Thông Tin Quan Trọng

ACBS và các tổ chức có liên quan của ACBS (sau đây gọi chung là ACBS) đã có hoặc sẽ tiến hành các giao dịch theo giấy phép kinh doanh của ACBS với các công ty được trình bày trong bản báo cáo phân tích này. Danh mục đầu tư trên tài khoản tự doanh chứng khoán của ACBS cũng có thể có chứng khoán do các công ty này phát hành. Vì vậy nhà đầu tư nên lưu ý rằng ACBS có thể có xung đột lợi ích ở bất kỳ thời điểm nào. ACBS phát hành nhiều loại báo cáo phân tích, bao gồm nhưng không giới hạn ở phân tích cơ bản, phân tích cổ phiếu, phân tích định lượng hoặc phân tích xu hướng thị trường. Các khuyến nghị trên mỗi loại báo cáo phân tích có thể khác nhau, nguyên nhân xuất phát từ sự khác biệt về thời hạn đầu tư, phương pháp phân tích áp dụng và các nguyên nhân khác.

Tuyên Bố Miễn Trách Nhiệm

Bản báo cáo phân tích này chỉ nhằm mục đích cung cấp thông tin, ACBS không cung cấp bất kỳ bảo đảm rõ ràng hay ngụ ý nào và không chịu trách nhiệm về sự phù hợp của các thông tin chứa đựng trong báo cáo cho một mục đích sử dụng cụ thể. ACBS sẽ không xem những người nhận báo cáo, không nhận trực tiếp từ ACBS, là khách hàng của ACBS. Giá chứng khoán được trình bày trong kết luận của báo cáo (nếu có) chỉ mang tính tham khảo. ACBS không đề nghị hoặc khuyến khích nhà đầu tư tiến hành mua hoặc bán bất kỳ chứng khoán nào dựa trên báo cáo này. **ACBS, các tổ chức liên quan của ACBS, ban quản lý, đối tác hoặc nhân viên của ACBS sẽ không chịu trách nhiệm cho bất kỳ (a) các thiệt hại trực tiếp, gián tiếp; hoặc (b) các khoản tổn thất do mất lợi nhuận, doanh thu, cơ hội kinh doanh hoặc các khoản tổn thất khác, kể cả khi ACBS đã được thông báo về khả năng xảy ra thiệt hại hoặc tổn thất đó, phát sinh từ việc sử dụng bản báo cáo phân tích này hoặc thông tin trong đó.** Ngoài các thông tin liên quan đến ACBS, các thông tin khác trong bản báo cáo này được thu thập từ các nguồn mà ACBS cho rằng đáng tin cậy, tuy nhiên ACBS không bảo đảm tính đầy đủ và chính xác của các thông tin đó, Các quan điểm trong báo cáo có thể bị thay đổi bất kỳ lúc nào và ACBS không có nghĩa vụ cập nhật các thông tin và quan điểm đã bị thay đổi đó cho nhà đầu tư đã nhận báo cáo này.

Bản báo cáo có chứa đựng các giả định, quan điểm của chuyên viên phân tích, tác giả của báo cáo, ACBS không chịu trách nhiệm cho bất kỳ sai sót nào của họ phát sinh trong quá trình lập báo cáo, đưa ra các giả định, quan điểm. Trong tương lai, ACBS có thể sẽ phát hành các bản báo cáo có thông tin mâu thuẫn hoặc thậm chí có nội dung kết luận đi ngược lại hoàn toàn với bản báo cáo này. Các khuyến nghị trong bản báo cáo này hoàn toàn là của riêng chuyên viên phân tích, các khuyến nghị đó không được đưa ra dựa trên các lợi ích của bất kỳ cá nhân tổ chức nào, kể cả lợi ích của ACBS. Bản báo cáo này không nhằm đưa ra các lời khuyên đầu tư cụ thể, cũng như không xem xét đến tình hình và điều kiện tài chính của bất kỳ nhà đầu tư nào, những người nhận bản báo cáo này. Vì vậy các chứng khoán được trình bày trong bản báo cáo có thể không phù hợp với nhà đầu tư. ACBS khuyến nghị rằng nhà đầu tư nên tự thực hiện đánh giá độc lập và tham khảo thêm ý kiến chuyên gia khi tiến hành đầu tư. Giá trị và thu nhập đem lại từ các khoản đầu tư có thể thay đổi hàng ngày tùy theo thay đổi của nền kinh tế và thị trường chứng khoán. Các kết luận trong báo cáo không nhằm tiên đoán thực tế do đó nó có thể khác xa so với thực tế, kết quả đầu tư của quá khứ không bảo đảm cho kết quả đầu tư của tương lai.

Bản báo cáo này có thể không được phát hành rộng rãi trên phương tiện thông tin đại chúng hay được sử dụng, trích dẫn bởi các phương tiện thông tin đại chúng mà không có sự đồng ý trước bằng văn bản của ACBS. Việc sử dụng không có sự đồng ý của ACBS sẽ bị xem là bất hợp pháp và cá nhân, tổ chức vi phạm có nghĩa vụ bồi thường mọi thiệt hại, tổn thất (nếu có) đã gây ra cho ACBS từ sự vi phạm đó.

Trong trường hợp quốc gia của nhà đầu tư nghiêm cấm việc phân phối hoặc nhận các báo cáo phân tích như thế này thì nhà đầu tư cần hủy bản báo cáo này ngay lập tức, nếu không nhà đầu tư sẽ hoàn toàn tự chịu trách nhiệm.

ACBS không cung cấp dịch vụ tư vấn thuế và không nội dung nào trong bản báo cáo này được xem như có nội dung tư vấn thuế. Do đó khi liên quan đến vấn đề thuế, nhà đầu tư cần tham khảo ý kiến của chuyên gia dựa trên tình hình và điều kiện tài chính cụ thể của nhà đầu tư.

Bản báo cáo này có thể chứa đựng các đường dẫn đến trang web của bên thứ ba, ACBS không chịu trách nhiệm đối với nội dung trên các trang web này. Việc đưa đường dẫn chỉ nhằm mục đích tạo sự thuận tiện cho nhà đầu tư trong việc tra cứu thông tin; do đó nhà đầu tư hoàn toàn chịu các rủi ro khi truy cập các trang web này.

© Copyright ACBS (2017). Mọi quyền sở hữu trí tuệ và quyền tác giả là của ACBS và/hoặc chuyên viên phân tích, Bản báo cáo phân tích này không được phép sao chép, toàn bộ hoặc một phần, khi chưa có sự đồng ý bằng văn bản của ACBS.