

BÁO CÁO TUẦN THỊ TRƯỜNG CHỨNG QUYỀN

Kỳ báo cáo: 24/02/2022-02/03/2022

- Căng thẳng ở Ukraine vẫn leo thang, 2 bên chưa đạt được thỏa thuận chung. Điều này đã khiến cho giá dầu thô thế giới vượt ngưỡng 100 USD/thùng kể từ năm 2014, từ đó khiến cho lạm phát có thể gia tăng mạnh trong thời gian tới. Do vậy, VN30 chiết khấu về vùng 1500 điểm do áp lực bán của nhóm cổ phiếu ngân hàng và nhóm Vingroup. Thanh khoản bình quân đã gia tăng mạnh mẽ hơn so với tuần trước, tăng từ mức 7,800 tỷ/phiên lên mức 10,000 tỷ/phiên. Thanh khoản gia tăng có thể lý giải do áp lực bán mạnh của nhà đầu tư, đặc biệt là nhà đầu tư nước ngoài. Nhóm cổ phiếu VN30 gần đây không thu hút được dòng tiền và còn bị bán khá quyết liệt, và dòng tiền đó tiếp tục luân chuyển sang các cổ phiếu vốn hoá vừa và nhỏ, giúp cho thanh khoản bình quân của VNINDEX gia tăng mạnh từ mức 23,000 tỷ/phiên lên mức 28,000 tỷ/phiên. Trong tuần này sẽ đón tin về cuộc đàm phán lần 2 nên thị trường tuần sau sẽ bước sang giai đoạn mới. Nếu thỏa thuận đạt được thì tuần mới thị trường sẽ hồi phục tốt nhưng nếu chiến sự tiếp tục leo thang khả năng cao thị trường Việt Nam sẽ chiết khấu thêm. Làn sóng bán tháo cổ phiếu ngân hàng toàn cầu đang lan tỏa đến Việt Nam nhưng khả năng cao sẽ ít bị ảnh hưởng nặng do ngân hàng ở Việt Nam chưa tham gia sâu vào chuỗi giá trị toàn cầu, phần lớn doanh thu lợi nhuận đến từ thị trường nội địa.

- Thị trường chứng quyền diễn ra sôi động hơn so với tuần trước, nhưng có lẽ nghiêng về chiều bán hơn, hay nhà đầu tư chủ động bán cao để mua lại thấp. Giá trị giao dịch và khối lượng giao dịch tăng lần lượt 19% và 31% so với tuần trước. Thêm 6 mã chứng quyền của tổ chức phát hành MBS mới niêm yết giúp cho nhà đầu tư có thêm sự lựa chọn. Top 5 mã chứng khoán cơ sở có giá trị giao dịch chứng quyền nhiều nhất trong tuần đã sao đổi ngôi. Top 1 là HPG nhờ giá cổ phiếu hồi phục do kết quả kinh doanh các tháng đầu năm rất ấn tượng, và đẩy mạnh xuất khẩu. Kế tiếp là 3 mã ngân hàng STB, MBB và TCB, các cổ phiếu này biến động giá lên xuống liên tục nên rất thích hợp để các nhà đầu tư giao dịch chủ động. Top 5 là VRE nhờ kỳ vọng kết quả kinh doanh cải thiện do sự hồi phục kinh tế nói chung và nhu cầu mua sắm hậu đại dịch nói riêng.

Bảng 1. Thống kê tăng trưởng quy mô thị trường chứng quyền

	Tăng trưởng (w-o-w)	TB 5 ngày	TB 10 ngày	TB 20 ngày	TB 50 ngày	TB 100 ngày	TB 200 ngày
Giá trị giao dịch (tỷ/ngày)	19%	40	37	39	36	43	45
KLGD (triệu hđ/ngày)	31%	38	34	32	31	30	21

Nguồn: FiinPro, ACBS

Bảng 2. Top 10 mã cw có giá trị giao dịch cao nhất trong 5 phiên

STT	Mã CW	GTGD TB 5D (triệu đồng)	Implied Vol (%)	Vol_30D (%)	Vol_60D (%)	Vol_90D (%)	Vol_200D (%)	TCPH
1	CMBB2107	2,722	65	36.65	31.47	30.55	33.42	HCM
2	CMBB2201	2,507	55	36.65	31.47	30.55	33.42	HCM
3	CHPG2204	2,476	81	40.24	33.56	31.83	34.31	MBS
4	CSTB2109	2,214	213	45.32	44.45	41.55	41.23	HCM
5	CHPG2203	2,184	60	40.24	33.56	31.83	34.31	HCM
6	CSTB2201	1,448	73	45.32	44.45	41.55	41.23	KIS
7	CTCB2105	1,311	83	24.12	24.43	25.50	32.39	ACBS
8	CVPB2108	1,304	113	37.74	33.79	31.11	32.51	HCM
9	CSTB2202	1,254	60	45.32	44.45	41.55	41.23	HCM
10	CHPG2201	1,241	68	40.24	33.56	31.83	34.31	KIS

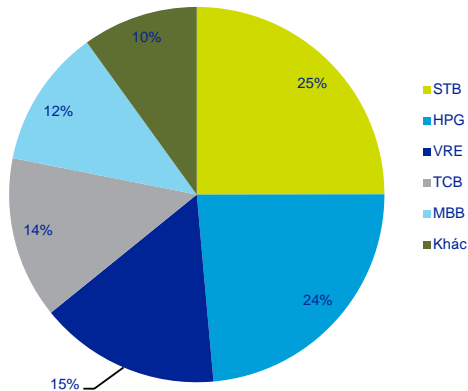
Nguồn: Bloomberg, ACBS

Bảng 3. Thống kê thông số thị trường của các chứng quyền do ACBS phát hành

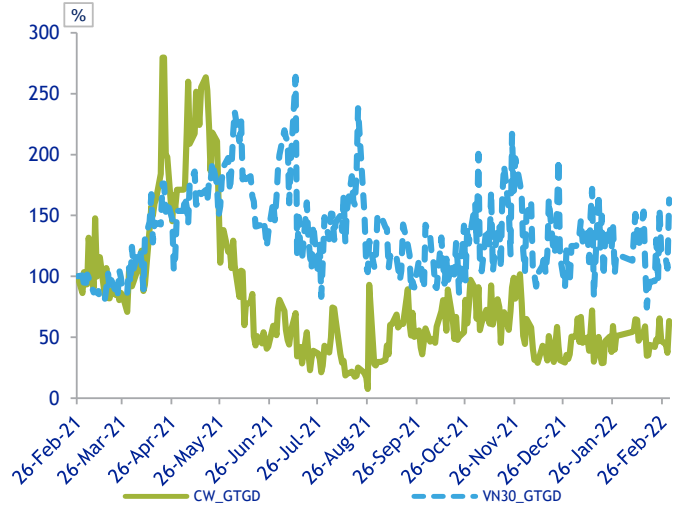
TCPH	Mã CW	Implied Vol	Delta	Gamma	Vega	Theta	GTGD TB 5D (triệu đồng)	Giá đóng cửa CKCS (So)	Giá thực hiện (Sx)	Số lượng phát hành (cw)
ACBS	CMWG2104	111%	0.969	0.002	9.91	149.01	234	134,500	89,700	5,000,000
ACBS	CMSN2104	20%	1.000	0.000	32.25	25.25	624	157,000	117,850	5,000,000
ACBS	CTCB2105	83%	0.682	0.022	14.86	9.81	1,311	49,200	45,000	15,000,000
ACBS	CVRE2105	72%	0.691	0.038	4.81	6.97	465	32,800	30,000	10,000,000
ACBS	CVHM2115	56%	0.409	0.013	20.23	3.59	496	77,500	94,000	15,000,000

Nguồn: Bloomberg, ACBS

Biểu đồ 4. Tỷ trọng giá trị giao dịch trong 1 tháng gần nhất theo TSCS

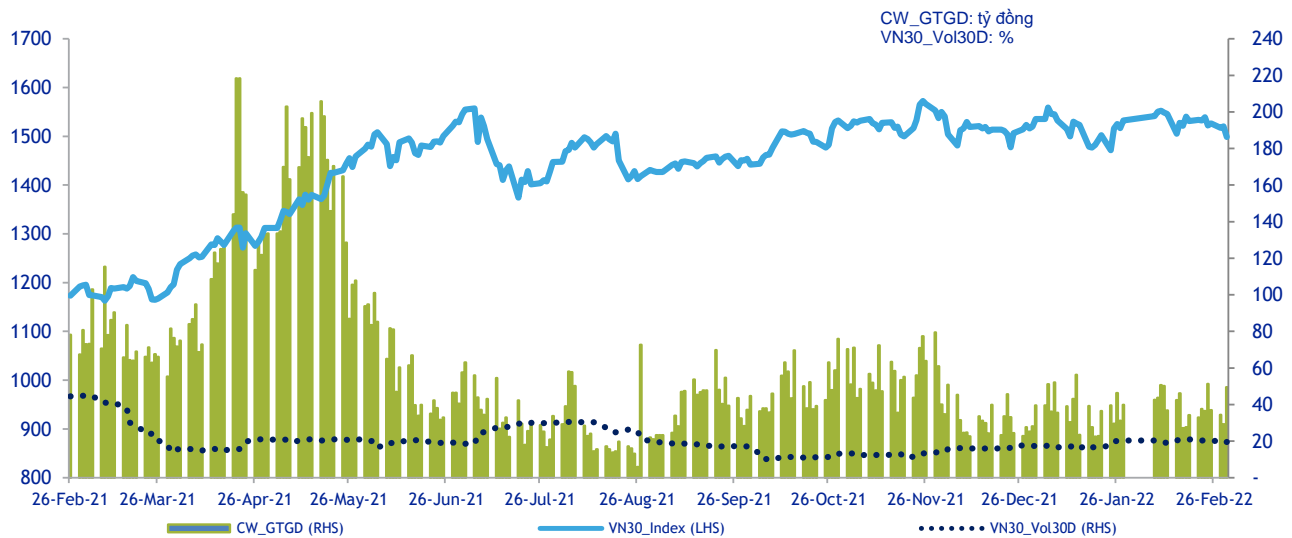


Biểu đồ 5. Tương quan thanh khoản thị trường chứng quyền và thị trường cơ sở



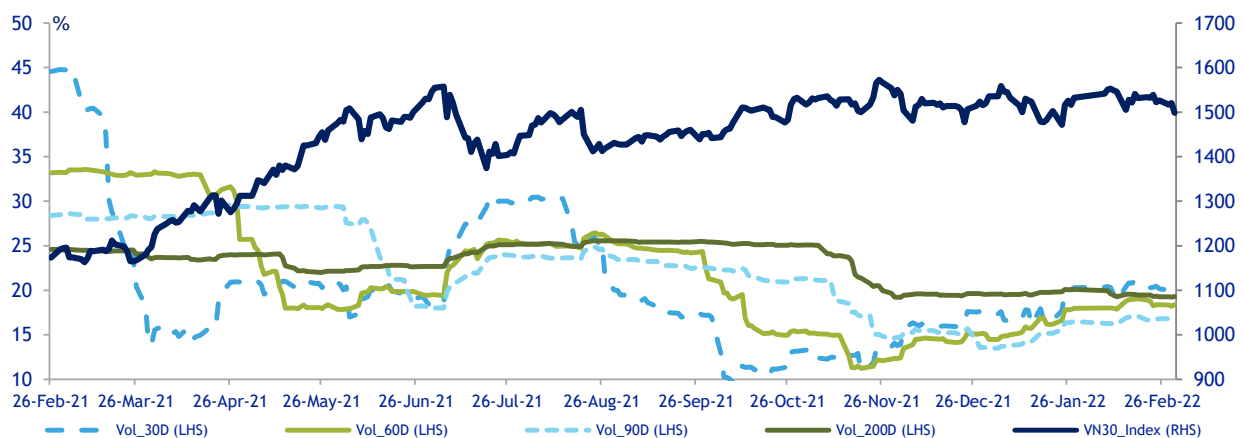
Nguồn: Bloomberg, FiinPro, ACBS

Đồ thị 6. Tương quan diễn biến thị trường cơ sở (VN30 Index) và giá trị giao dịch trên thị trường chứng quyền



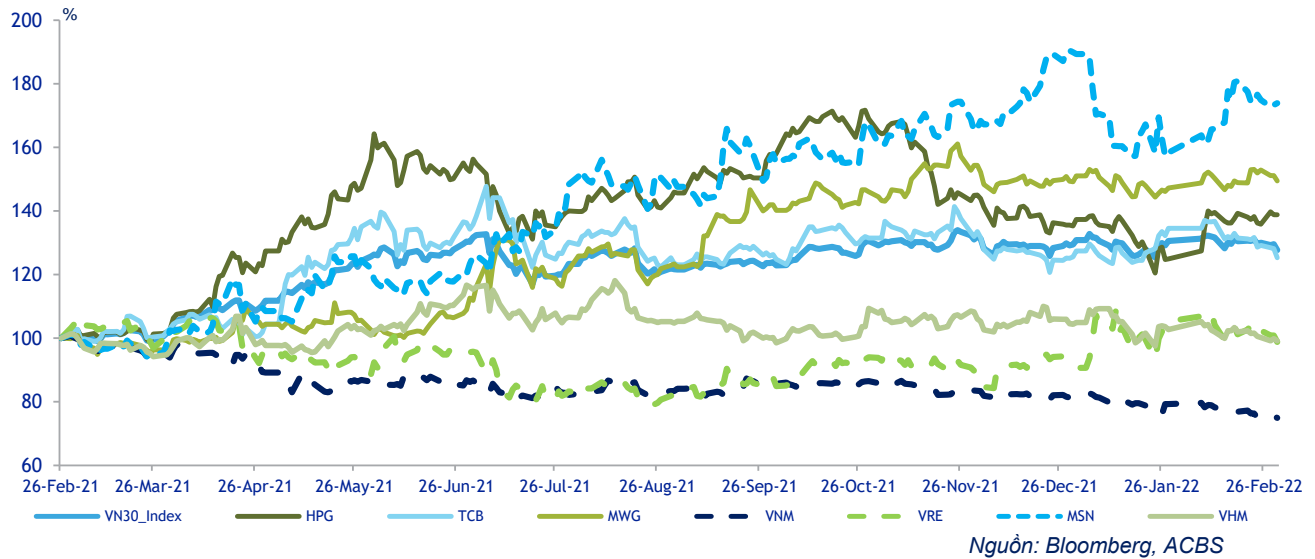
Nguồn: Bloomberg, FiinPro, ACBS

Đồ thị 7. Biến động Vol và giá của VN30Index

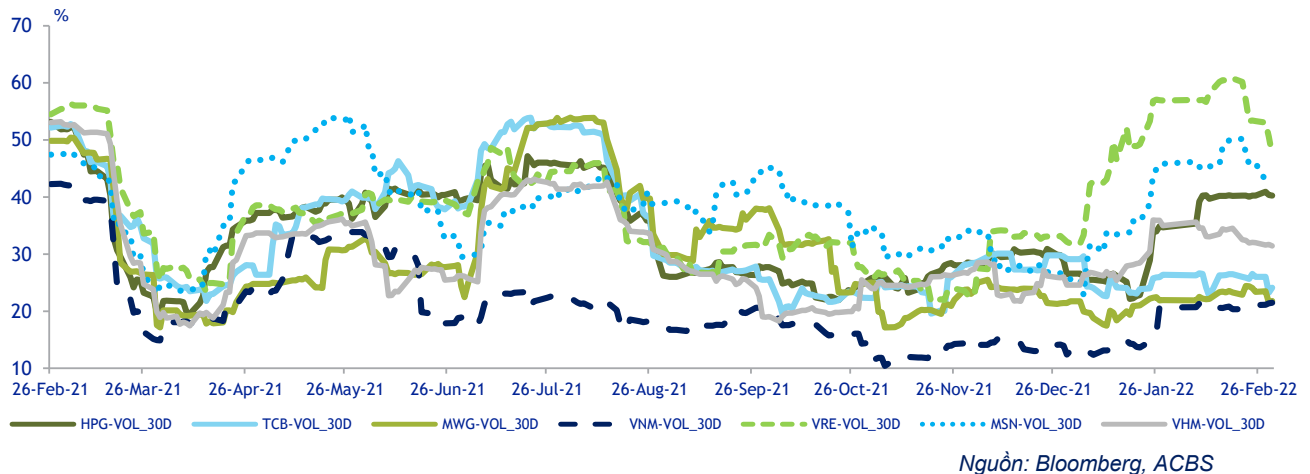


Nguồn: Bloomberg, FiinPro, ACBS

Đồ thị 8. Tương quan giữa giá cổ phiếu HPG, TCB, MWG, VNM, VRE, MSN, VHM & VN30Index



Đồ thị 9. Biến động Vol của HPG, TCB, MWG, VNM, VRE, MSN & VHM



Bảng 10. Thống kê hoạt động phát hành CW

Tham số	Tuần này	Tuần trước
Tổng số mã CW đang giao dịch	96	90
Tổng số tổ chức phát hành (có mã CW đang giao dịch)	7	7
Top 5 mã CKCS có GTGD CW nhiều nhất	HPG>STB>MBB>TCB>VRE	VRE>MBB>HPG>STB>MSN

Nguồn: Bloomberg, ACBS

Bảng 11. Thị phần TCPH

Tên TCPH	Thị phần theo GTGD	Thị phần theo số lượng CW
HCM	50%	25%
KIS	21%	32%
MBS	13%	15%
ACBS	7%	5%
SSI	6%	4%
VCSC	3%	15%
BSC	1%	4%
VND	0%	0%

Nguồn: Bloomberg, ACBS

Bảng 12. Thống kê số lượng chứng quyền sắp đáo hạn

	Trong 5 ngày	5-10 ngày	10-30 ngày	>30 ngày
Số lượng cw	2	3	8	83

Nguồn: Bloomberg, ACBS

Bảng 13. Thống kê trạng thái các chứng quyền đang giao dịch

Tham số	Giá trị
Số lượng cw đang giao dịch	96
Trong đó:	
ITM	27
OTM	69

Nguồn: Bloomberg, ACBS

Xác Nhận Của Chuyên Viên Phân Tích

Chúng tôi, các tác giả của bản báo cáo phân tích này, xác nhận rằng (1) các quan điểm được trình bày trong bản báo cáo phân tích này là của chúng tôi (2) chúng tôi không nhận được bất kỳ khoản thu nhập nào, trực tiếp hoặc gián tiếp, từ các khuyến nghị hoặc quan điểm được trình bày đó.

Công Bố Thông Tin Quan Trọng

ACBS và các tổ chức có liên quan của ACBS (sau đây gọi chung là ACBS) đã có hoặc sẽ tiến hành các giao dịch theo giấy phép kinh doanh của ACBS với các công ty được trình bày trong bản báo cáo phân tích này. Danh mục đầu tư trên tài khoản tự doanh chứng khoán của ACBS cũng có thể có chứng khoán do các công ty này phát hành. Vì vậy nhà đầu tư nên lưu ý rằng ACBS có thể có xung đột lợi ích ở bất kỳ thời điểm nào.

ACBS phát hành nhiều loại báo cáo phân tích, bao gồm nhưng không giới hạn ở phân tích cơ bản, phân tích cổ phiếu, phân tích định lượng hoặc phân tích xu hướng thị trường. Các khuyến nghị trên mỗi loại báo cáo phân tích có thể khác nhau, nguyên nhân xuất phát từ sự khác biệt về thời hạn đầu tư, phương pháp phân tích áp dụng và các nguyên nhân khác.

Tuyên Bố Miễn Trách Nhiệm

Bản báo cáo phân tích này chỉ nhằm mục đích cung cấp thông tin, ACBS không cung cấp bất kỳ bảo đảm rõ ràng hay ngụ ý nào và không chịu trách nhiệm về sự phù hợp của các thông tin chứa đựng trong báo cáo cho một mục đích sử dụng cụ thể. ACBS sẽ không xem những người nhận báo cáo, không nhận trực tiếp từ ACBS, là khách hàng của ACBS. Giá chứng khoán được trình bày trong kết luận của báo cáo (nếu có) chỉ mang tính tham khảo. ACBS không đề nghị hoặc khuyến khích nhà đầu tư tiến hành mua hoặc bán bất kỳ chứng khoán nào dựa trên báo cáo này. **ACBS, các tổ chức liên quan của ACBS, ban quản lý, đối tác hoặc nhân viên của ACBS sẽ không chịu trách nhiệm cho bất kỳ (a) các thiệt hại trực tiếp, gián tiếp; hoặc (b) các khoản tổn thất do mất lợi nhuận, doanh thu, cơ hội kinh doanh hoặc các khoản tổn thất khác, kể cả khi ACBS đã được thông báo về khả năng xảy ra thiệt hại hoặc tổn thất đó, phát sinh từ việc sử dụng bản báo cáo phân tích này hoặc thông tin trong đó.** Ngoài các thông tin liên quan đến ACBS, các thông tin khác trong bản báo cáo này được thu thập từ các nguồn mà ACBS cho rằng đáng tin cậy, tuy nhiên ACBS không bảo đảm tính đầy đủ và chính xác của các thông tin đó. Các quan điểm trong báo cáo có thể bị thay đổi bất kỳ lúc nào và ACBS không có nghĩa vụ cập nhật các thông tin và quan điểm đã bị thay đổi đó cho nhà đầu tư đã nhận báo cáo này.

Bản báo cáo có chứa đựng các giả định, quan điểm của chuyên viên phân tích, tác giả của báo cáo, ACBS không chịu trách nhiệm cho bất kỳ sai sót nào của họ phát sinh trong quá trình lập báo cáo, đưa ra các giả định, quan điểm. Trong tương lai, ACBS có thể sẽ phát hành các bản báo cáo có thông tin mâu thuẫn hoặc thậm chí có nội dung kết luận đi ngược lại hoàn toàn với bản báo cáo này. Các khuyến nghị trong bản báo cáo này hoàn toàn là của riêng chuyên viên phân tích, các khuyến nghị đó không được đưa ra dựa trên các lợi ích của bất kỳ cá nhân tổ chức nào, kể cả lợi ích của ACBS. Bản báo cáo này không nhằm đưa ra các lời khuyên đầu tư cụ thể, cũng như không xem xét đến tình hình và điều kiện tài chính của bất kỳ nhà đầu tư nào, những người nhận bản báo cáo này. Vì vậy các chứng khoán được trình bày trong bản báo cáo có thể không phù hợp với nhà đầu tư. ACBS khuyến nghị rằng nhà đầu tư nên tự thực hiện đánh giá độc lập và tham khảo thêm ý kiến chuyên gia khi tiến hành đầu tư. Giá trị và thu nhập đem lại từ các khoản đầu tư có thể thay đổi hàng ngày tùy theo thay đổi của nền kinh tế và thị trường chứng khoán. Các kết luận trong báo cáo không nhằm tiên đoán thực tế do đó nó có thể khác xa so với thực tế, kết quả đầu tư của quá khứ không bảo đảm cho kết quả đầu tư của tương lai.

Bản báo cáo này có thể không được phát hành rộng rãi trên phương tiện thông tin đại chúng hay được sử dụng, trích dẫn bởi các phương tiện thông tin đại chúng mà không có sự đồng ý trước bằng văn bản của ACBS. Việc sử dụng không có sự đồng ý của ACBS sẽ bị xem là bất hợp pháp và cá nhân, tổ chức vi phạm có nghĩa vụ bồi thường mọi thiệt hại, tổn thất (nếu có) đã gây ra cho ACBS từ sự vi phạm đó.

Trong trường hợp quốc gia của nhà đầu tư nghiêm cấm việc phân phối hoặc nhận các báo cáo phân tích như thế này thì nhà đầu tư cần hủy bản báo cáo này ngay lập tức, nếu không nhà đầu tư sẽ hoàn toàn tự chịu trách nhiệm.

ACBS không cung cấp dịch vụ tư vấn thuế và không nội dung nào trong bản báo cáo này được xem như có nội dung tư vấn thuế. Do đó khi liên quan đến vấn đề thuế, nhà đầu tư cần tham khảo ý kiến của chuyên gia dựa trên tình hình và điều kiện tài chính cụ thể của nhà đầu tư.

Bản báo cáo này có thể chứa đựng các đường dẫn đến trang web của bên thứ ba, ACBS không chịu trách nhiệm đối với nội dung trên các trang web này. Việc đưa đường dẫn chỉ nhằm mục đích tạo sự thuận tiện cho nhà đầu tư trong việc tra cứu thông tin; do đó nhà đầu tư hoàn toàn chịu các rủi ro khi truy cập các trang web này.

© Copyright ACBS (2021). Mọi quyền sở hữu trí tuệ và quyền tác giả là của ACBS và/hoặc chuyên viên phân tích. **Bản báo cáo phân tích này không được phép sao chép, toàn bộ hoặc một phần, khi chưa có sự đồng ý bằng văn bản của ACBS.**