

## BÁO CÁO TUẦN THỊ TRƯỜNG CHỨNG QUYỀN

Kỳ báo cáo: 22/09/2022-28/09/2022

- Thị trường mất hỗ trợ tâm lý quan trọng tại mốc 1,200 điểm. Cuộc xung đột giữa Nga – Ukraine tiếp tục leo thang căng thẳng, tình trạng lạm phát cao vẫn tiếp diễn ở Mỹ và EU khiến cho Fed và các NHTW mạnh tay hơn trong việc thắt chặt chính sách tiền tệ. Lạm phát cao cùng với chính sách tiền tệ thắt chặt đã khiến cho nền kinh tế yếu ớt ở các quốc gia hậu đại dịch Covid càng thêm trầm trọng hơn. Suy thoái kinh tế trong năm 2023 đang được đưa vào kịch bản vận hành của nhiều tổ chức tài chính lớn trên thế giới. Thanh khoản bình quân VNINDEX sụt giảm về mức thấp 12,500 tỷ/phiên, và chủ yếu là lực bán chủ động để tháo chạy. Với đà bán hoảng loạn hiện tại, nhiều khả năng VNINDEX sẽ còn tiếp tục dò đáy trong thời gian còn lại của năm 2022. Tuy nhiên, theo dữ liệu Bloomberg tính đến ngày 29.9.2022, mức định giá P/E hiện tại của VNINDEX là 12.3, rất gần -2SD là 11.5, trong khi đó mức định giá P/E của VNINDEX vào thời điểm dịch Covid-19 tháng 3.2020 là 10.4. Do đó việc tích lũy cổ phiếu với kỳ đầu tư trên 1 năm trở lên sẽ giúp nhà đầu tư có 1 biên an toàn đủ lớn để trải qua biến động và tận hưởng chu kỳ giá tăng mới trong tương lai.

- Thị trường chứng quyền không nhiều diễn biến mới, khối lượng giao dịch và giá trị giao dịch tiếp tục giảm nhẹ 7% và 8% so với tuần trước. Nhà đầu tư chưa tin tưởng vào sự hồi phục của thị trường cơ sở nên chưa sẵn sàng giải ngân trên thị trường chứng quyền. 2 tổ chức phát hành KIS, SSI lần lượt ở top 1, 2 thị phần theo giá trị giao dịch và thị phần theo số lượng chứng quyền niêm yết. Sau 1 thời gian im hơi lặng tiếng, tổ chức phát hành SSI đã niêm yết 30 mã chứng quyền mới cùng với các mã chứng quyền niêm yết mới của các tổ chức phát hành khác tạo nên sự lựa chọn đa dạng cho nhà đầu tư về các chỉ tiêu như thời gian đáo hạn, giá thực hiện, tỷ lệ chuyển đổi.

**Bảng 1. Thống kê tăng trưởng quy mô thị trường chứng quyền**

	Tăng trưởng (w-o-w)	TB 5 ngày	TB 10 ngày	TB 20 ngày	TB 50 ngày	TB 100 ngày	TB 200 ngày
Giá trị giao dịch (tỷ/ngày)	-8%	12	12	15	18	18	25
KLGD ( triệu hđ/ngày)	-7%	25	26	28	30	30	30

Nguồn: FiinPro, ACBS

**Bảng 2. Top 10 mã cw có giá trị giao dịch cao nhất trong 5 phiên**

STT	Mã CW	GTGD TB 5D (triệu đồng)	Implied Vol (%)	Vol_30D (%)	Vol_60D (%)	Vol_90D (%)	Vol_200D (%)	TCPH
1	CKDH2212	854	65	29.55	28.13	26.52	33.33	KIS
2	CHPG2212	575	65	25.11	30.75	36.55	36.84	KIS
3	CFPT2205	503	45	14.83	16.33	30.37	32.54	VCSC
4	CSTB2216	495	70	25.51	27.56	39.35	44.90	KIS
5	CMSN2209	388	62	24.48	25.94	34.62	41.82	KIS
6	CPOW2204	348	75	31.00	28.82	43.78	51.38	KIS
7	CMSN2206	325	63	24.48	25.94	34.62	41.82	KIS
8	CVJC2204	322	50	20.34	18.63	20.60	27.27	KIS
9	CVJC2204	322	50	20.34	18.63	20.60	27.27	KIS
10	CHPG2211	291	99	25.11	30.75	36.55	36.84	MBS

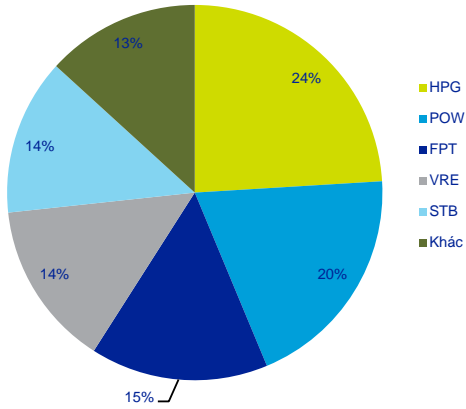
Nguồn: Bloomberg, ACBS

**Bảng 3. Thống kê thông số thị trường của các chứng quyền do ACBS phát hành**

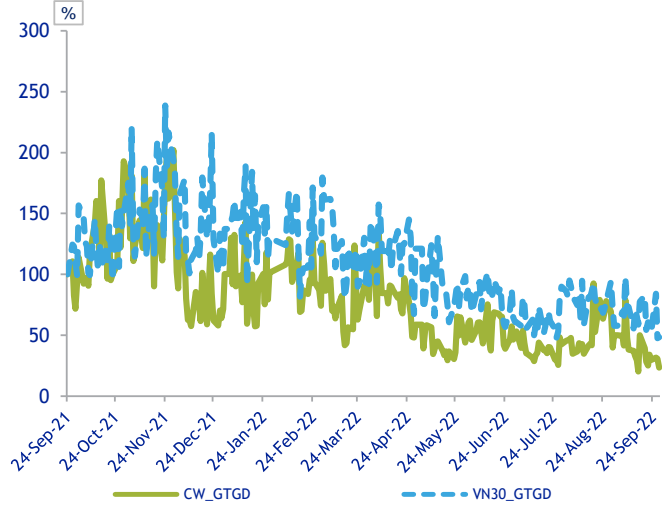
TCPH	Mã CW	Implied Vol	Delta	Gamma	Vega	Theta	GTGD TB 5D (triệu đồng)	Giá đóng cửa CKCS (So)	Giá thực hiện (Sx)	Số lượng phát hành (cw)
ACBS	CHPG2208	118%	0.048	0.025	0.59	6.12	76	21,800	30,258	10,000,000
ACBS	CMSN2202	73%	0.037	0.007	1.55	5.96	3	102,100	126,620	5,000,000
ACBS	CMWG2204	55%	0.129	0.038	6.68	5.39	2	65,000	72,080	5,000,000
ACBS	CTCB2204	117%	0.061	0.020	1.27	7.78	6	33,250	45,000	5,000,000
ACBS	CVIC2203	139%	0.042	0.007	0.82	5.86	5	57,500	86,000	5,000,000
ACBS	CVNM2204	49%	0.612	0.070	4.49	20.19	3	71,800	70,603	5,000,000
ACBS	CVRE2204	83%	0.068	0.037	1.12	4.92	0	26,850	33,000	5,000,000

Nguồn: Bloomberg, ACBS

**Biểu đồ 4. Tỷ trọng giá trị giao dịch trong 1 tháng gần nhất theo TSCS**

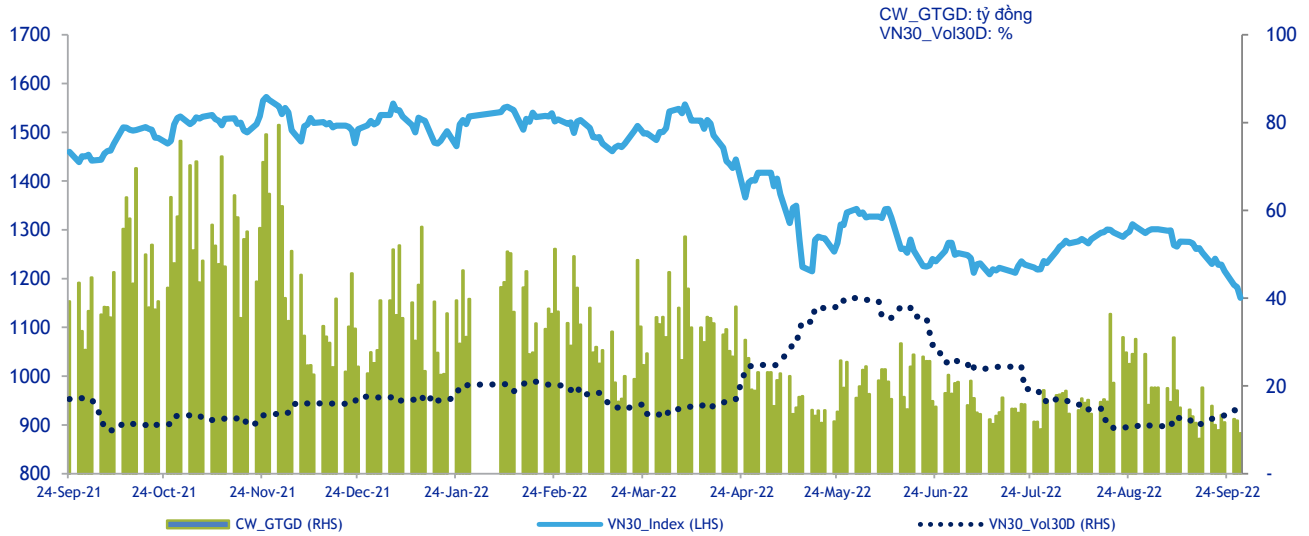


**Biểu đồ 5. Tương quan thanh khoản thị trường chứng quyền và thị trường cơ sở**



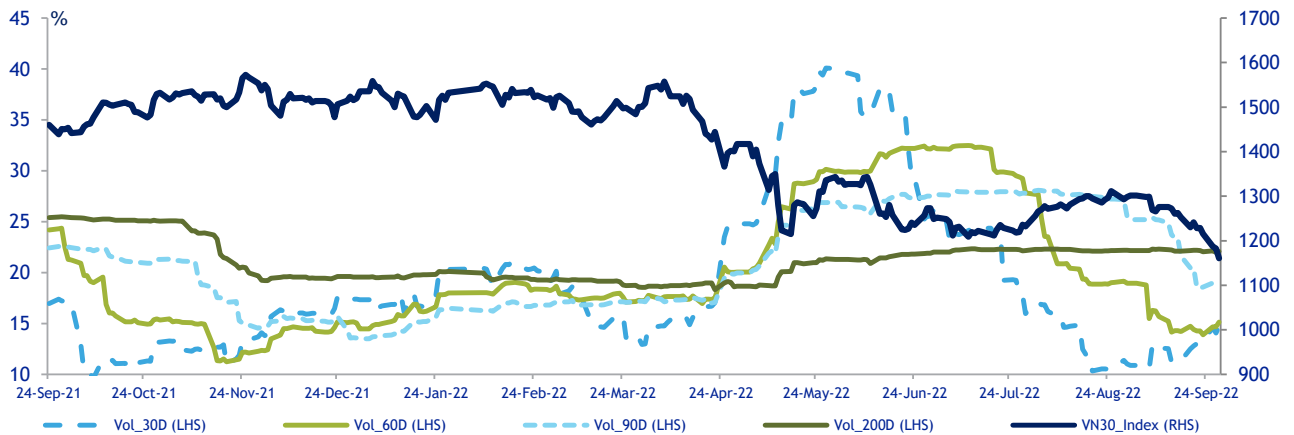
Nguồn: Bloomberg, FiinPro, ACBS

**Đồ thị 6. Tương quan diễn biến thị trường cơ sở (VN30 Index) và giá trị giao dịch trên thị trường chứng quyền**



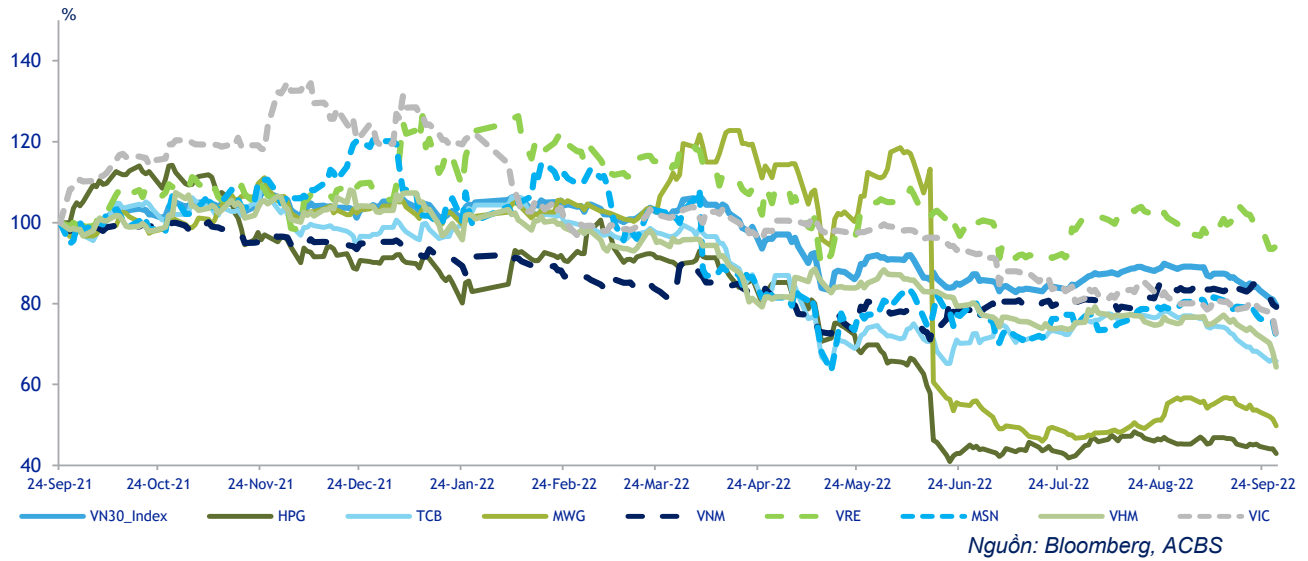
Nguồn: Bloomberg, FiinPro, ACBS

**Đồ thị 7. Biến động Vol và giá của VN30Index**

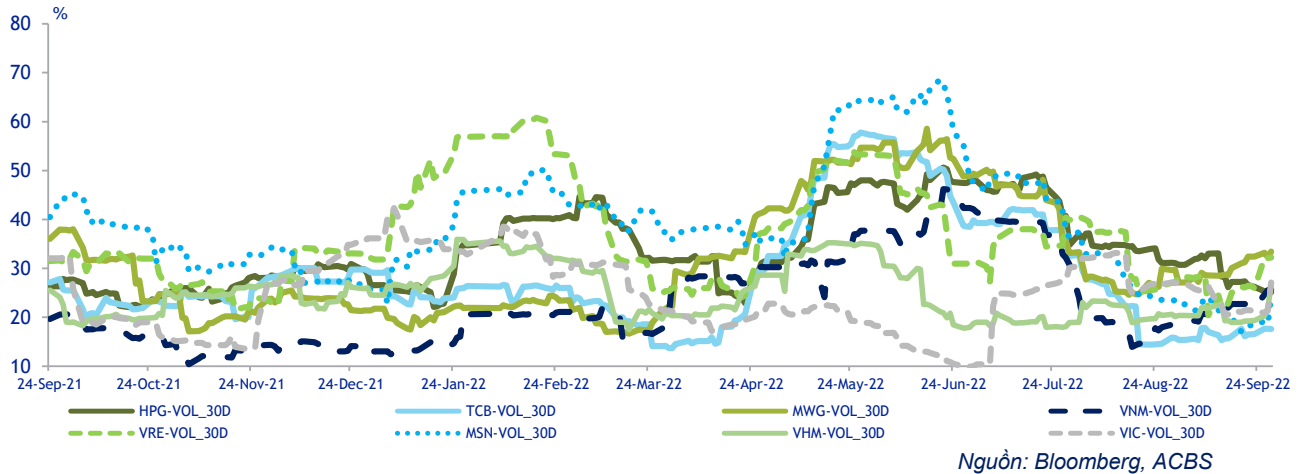


Nguồn: Bloomberg, FiinPro, ACBS

**Đồ thị 8. Tương quan giữa giá cổ phiếu HPG, TCB, MWG, VNM, VRE, MSN, VHM & VN30Index**



**Đồ thị 9. Biến động Vol của HPG, TCB, MWG, VNM, VRE, MSN & VHM**



**Bảng 10. Thống kê hoạt động phát hành CW**

Tham số	Tuần này	Tuần trước
Tổng số mã CW đang giao dịch	162	134
Tổng số tổ chức phát hành (có mã CW đang giao dịch)	8	7
Top 5 mã CKCS có GTGD CW nhiều nhất	HPG>VRE>STB>POW>FPT	HPG>STB>MWG>MBB>TPB

Nguồn: Bloomberg, ACBS

**Bảng 11. Thị phần TCPH**

Tên TCPH	Thị phần theo GTGD	Thị phần theo số lượng CW
KIS	50%	43%
SSI	22%	17%
MBS	8%	7%
VCSC	7%	4%
HCM	6%	11%
VND	4%	10%
ACBS	1%	4%
BSC	1%	3%

Nguồn: Bloomberg, ACBS

**Bảng 12. Thống kê số lượng chứng quyền sắp đáo hạn**

	Trong 5 ngày	5-10 ngày	10-30 ngày	>30 ngày
Số lượng cw	2	3	8	94

Nguồn: Bloomberg, ACBS

**Bảng 13. Thống kê trạng thái các chứng quyền đang giao dịch**

Tham số	Giá trị
Số lượng cw đang giao dịch	162
Trong đó:	
ITM	15
OTM	147

Nguồn: Bloomberg, ACBS

### Xác Nhận Của Chuyên Viên Phân Tích

Chúng tôi, các tác giả của bản báo cáo phân tích này, xác nhận rằng (1) các quan điểm được trình bày trong bản báo cáo phân tích này là của chúng tôi (2) chúng tôi không nhận được bất kỳ khoản thu nhập nào, trực tiếp hoặc gián tiếp, từ các khuyến nghị hoặc quan điểm được trình bày đó.

### Công Bố Thông Tin Quan Trọng

ACBS và các tổ chức có liên quan của ACBS (sau đây gọi chung là ACBS) đã có hoặc sẽ tiến hành các giao dịch theo giấy phép kinh doanh của ACBS với các công ty được trình bày trong bản báo cáo phân tích này. Danh mục đầu tư trên tài khoản tự doanh chứng khoán của ACBS cũng có thể có chứng khoán do các công ty này phát hành. Vì vậy nhà đầu tư nên lưu ý rằng ACBS có thể có xung đột lợi ích ở bất kỳ thời điểm nào.

ACBS phát hành nhiều loại báo cáo phân tích, bao gồm nhưng không giới hạn ở phân tích cơ bản, phân tích cổ phiếu, phân tích định lượng hoặc phân tích xu hướng thị trường. Các khuyến nghị trên mỗi loại báo cáo phân tích có thể khác nhau, nguyên nhân xuất phát từ sự khác biệt về thời hạn đầu tư, phương pháp phân tích áp dụng và các nguyên nhân khác.

### Tuyên Bố Miễn Trách Nhiệm

Bản báo cáo phân tích này chỉ nhằm mục đích cung cấp thông tin, ACBS không cung cấp bất kỳ bảo đảm rõ ràng hay ngụ ý nào và không chịu trách nhiệm về sự phù hợp của các thông tin chứa đựng trong báo cáo cho một mục đích sử dụng cụ thể. ACBS sẽ không xem những người nhận báo cáo, không nhận trực tiếp từ ACBS, là khách hàng của ACBS. Giá chứng khoán được trình bày trong kết luận của báo cáo (nếu có) chỉ mang tính tham khảo. ACBS không đề nghị hoặc khuyến khích nhà đầu tư tiến hành mua hoặc bán bất kỳ chứng khoán nào dựa trên báo cáo này. **ACBS, các tổ chức liên quan của ACBS, ban quản lý, đối tác hoặc nhân viên của ACBS sẽ không chịu trách nhiệm cho bất kỳ (a) các thiệt hại trực tiếp, gián tiếp; hoặc (b) các khoản tổn thất do mất lợi nhuận, doanh thu, cơ hội kinh doanh hoặc các khoản tổn thất khác, kể cả khi ACBS đã được thông báo về khả năng xảy ra thiệt hại hoặc tổn thất đó, phát sinh từ việc sử dụng bản báo cáo phân tích này hoặc thông tin trong đó.** Ngoài các thông tin liên quan đến ACBS, các thông tin khác trong bản báo cáo này được thu thập từ các nguồn mà ACBS cho rằng đáng tin cậy, tuy nhiên ACBS không bảo đảm tính đầy đủ và chính xác của các thông tin đó. Các quan điểm trong báo cáo có thể bị thay đổi bất kỳ lúc nào và ACBS không có nghĩa vụ cập nhật các thông tin và quan điểm đã bị thay đổi đó cho nhà đầu tư đã nhận báo cáo này.

**Bản báo cáo có chứa đựng các giả định, quan điểm của chuyên viên phân tích, tác giả của báo cáo, ACBS không chịu trách nhiệm cho bất kỳ sai sót nào của họ phát sinh trong quá trình lập báo cáo, đưa ra các giả định, quan điểm. Trong tương lai, ACBS có thể sẽ phát hành các bản báo cáo có thông tin mâu thuẫn hoặc thậm chí có nội dung kết luận đi ngược lại hoàn toàn với bản báo cáo này.** Các khuyến nghị trong bản báo cáo này hoàn toàn là của riêng chuyên viên phân tích, các khuyến nghị đó không được đưa ra dựa trên các lợi ích của bất kỳ cá nhân tổ chức nào, kể cả lợi ích của ACBS. Bản báo cáo này không nhằm đưa ra các lời khuyên đầu tư cụ thể, cũng như không xem xét đến tình hình và điều kiện tài chính của bất kỳ nhà đầu tư nào, những người nhận bản báo cáo này. Vì vậy các chứng khoán được trình bày trong bản báo cáo có thể không phù hợp với nhà đầu tư. ACBS khuyến nghị rằng nhà đầu tư nên tự thực hiện đánh giá độc lập và tham khảo thêm ý kiến chuyên gia khi tiến hành đầu tư. Giá trị và thu nhập đem lại từ các khoản đầu tư có thể thay đổi hàng ngày tùy theo thay đổi của nền kinh tế và thị trường chứng khoán. Các kết luận trong báo cáo không nhằm tiên đoán thực tế do đó nó có thể khác xa so với thực tế, kết quả đầu tư của quá khứ không bảo đảm cho kết quả đầu tư của tương lai.

**Bản báo cáo này có thể không được phát hành rộng rãi trên phương tiện thông tin đại chúng hay được sử dụng, trích dẫn bởi các phương tiện thông tin đại chúng mà không có sự đồng ý trước bằng văn bản của ACBS. Việc sử dụng không có sự đồng ý của ACBS sẽ bị xem là bất hợp pháp và cá nhân, tổ chức vi phạm có nghĩa vụ bồi thường mọi thiệt hại, tổn thất (nếu có) đã gây ra cho ACBS từ sự vi phạm đó.**

Trong trường hợp quốc gia của nhà đầu tư nghiêm cấm việc phân phối hoặc nhận các báo cáo phân tích như thế này thì nhà đầu tư cần hủy bản báo cáo này ngay lập tức, nếu không nhà đầu tư sẽ hoàn toàn tự chịu trách nhiệm.

ACBS không cung cấp dịch vụ tư vấn thuế và không nội dung nào trong bản báo cáo này được xem như có nội dung tư vấn thuế. Do đó khi liên quan đến vấn đề thuế, nhà đầu tư cần tham khảo ý kiến của chuyên gia dựa trên tình hình và điều kiện tài chính cụ thể của nhà đầu tư.

Bản báo cáo này có thể chứa đựng các đường dẫn đến trang web của bên thứ ba, ACBS không chịu trách nhiệm đối với nội dung trên các trang web này. Việc đưa đường dẫn chỉ nhằm mục đích tạo sự thuận tiện cho nhà đầu tư trong việc tra cứu thông tin; do đó nhà đầu tư hoàn toàn chịu các rủi ro khi truy cập các trang web này.

© Copyright ACBS (2021). Mọi quyền sở hữu trí tuệ và quyền tác giả là của ACBS và/hoặc chuyên viên phân tích. **Bản báo cáo phân tích này không được phép sao chép, toàn bộ hoặc một phần, khi chưa có sự đồng ý bằng văn bản của ACBS.**