



Cập nhật FRT – KHẢ QUAN

Ngày 05/05/2026



Lương Thị Kim Chi

(+84 28) 7300 7000 (x1042)

chiltk@acbs.com.vn

Báo cáo Cập nhật

Khuyến nghị

KHẢ QUAN

HSX: FRT

Bán lẻ

Giá mục tiêu (VND) **175.200**

Giá hiện tại (VND) **148.900**

Tỷ lệ tăng giá 17,6%

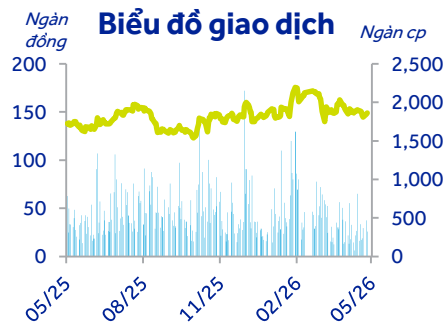
Suất sinh lợi cổ tức kỳ vọng 0%

Tổng tỷ suất lợi nhuận **17,6%**

Diễn biến giá cổ phiếu (%)

	YTD	1T	3T	12T
Tuyệt đối	-1,0	-5,1	-12,3	11,0
Tương đối	-5,1	-15,9	-13,8	-42,8

Nguồn: Bloomberg



Cơ cấu sở hữu

CTCP FPT	46,5%
Eaton Vance Corp.	4,2%
Capital Group Cos Inc.	2,4%

Thông kê

Mã Bloomberg	05/05/2026
FRT VN	122.100-181.000
Thấp/Cao 52 tuần (VND)	170
SL lưu hành (triệu cp)	25.358
Vốn hóa (tỷ đồng)	956
Vốn hóa (triệu USD)	16,9
Room khối ngoại còn lại (%)	49,1
Tỷ lệ cp lưu hành tự do (%)	501.786
KLGD TB 3 tháng (cp)	26.357
VND/USD	1854,06/250,0
Index: VNIndex / HNX	

CTCP BÁN LẺ KỸ THUẬT SỐ FPT (FRT VN)

Công ty ghi nhận doanh thu thuần tăng 29,5% svck và LNST tăng 76% svck trong Q1/2026. Chúng tôi duy trì dự phóng LNST 2026 ở mức 1.394 tỷ đồng (+41,7% svck) và giá mục tiêu đến cuối 2026 là 175.200 đồng/cp. Đánh giá **KHẢ QUAN**.

Doanh thu thuần và LNST tăng 29,5% svck và 76% svck trong Q1/2026, lần lượt đạt 15.117 tỷ đồng và 375 tỷ đồng.

Tăng trưởng LNST mạnh mẽ được hỗ trợ bởi biên lợi nhuận gộp Long Châu mở rộng, bù đắp cho sự thu hẹp ở FPTShop, trong khi tỷ lệ chi phí bán hàng và quản lý doanh nghiệp (BH&QLDN) trên doanh thu thuần toàn công ty cải thiện nhờ hiệu quả tốt hơn của chuỗi FPTShop. Chi phí tài chính ròng giảm 84% svck (nhờ lãi tiền gửi tăng) góp phần thúc đẩy tăng trưởng lợi nhuận.

Long Châu giữ vai trò dẫn dắt kết quả chung với LNST tăng 54,8% svck đạt 358 tỷ đồng (chiếm 96% LNST của FRT) theo ước tính của chúng tôi, được thúc đẩy bởi hệ thống cửa hàng mở rộng và doanh thu trên cửa hàng tăng nhẹ. Mặc dù chi phí đầu vào có xu hướng tăng, Long Châu định hướng giữ giá bán ổn định nhưng vẫn đảm bảo biên lợi nhuận bằng nhiều giải pháp, trong đó ưu tiên xây dựng kế hoạch cung ứng hàng hóa dài hạn, đảm bảo nguồn cung và giá cả ổn định.

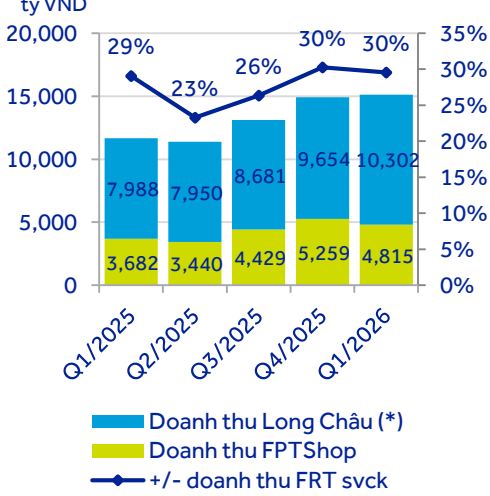
Chuỗi cửa hàng FPT Shop ghi nhận lợi nhuận 17 tỷ đồng trong Q1/2026 (trong khi lỗ 19 tỷ đồng trong cùng kỳ) và doanh thu 4.815 tỷ đồng (+30,8% svck).

Chúng tôi duy trì dự phóng doanh thu thuần của FRT đạt 61.489 tỷ đồng (+20,4% svck), LNTT 1.723 tỷ đồng (+41,4% svck) và LNST 1.394 tỷ đồng (+41,7% svck) trong 2026. Long Châu vẫn là động lực chính, đặt mục tiêu tiếp tục mở rộng mạng lưới cửa hàng, củng cố thể mạnh trong lĩnh vực thuốc kê đơn/thuốc thể hệ mới/thuốc hiếm, cam kết minh bạch nguồn gốc sản phẩm không chỉ ở Long Châu mà còn ở các nhà cung cấp/nhà sản xuất và không ngừng tạo sự khác biệt so với các đối thủ cạnh tranh hiện tại và tiềm năng nhằm duy trì vị thế dẫn đầu.

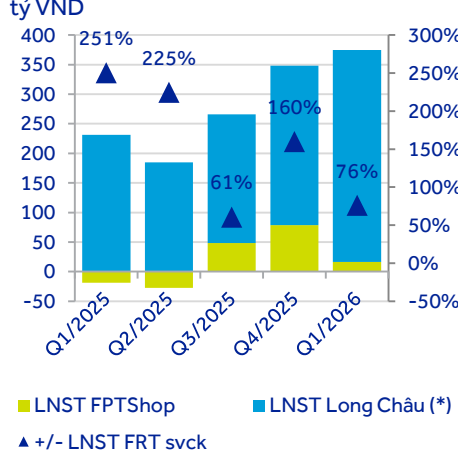
	2024	2025	2026F	2027F	2028F
DT Thuần (tỷ đồng)	40.104	51.083	61.521	71.211	78.404
Tăng trưởng	25,9%	27,4%	20,4%	15,8%	10,1%
LNTT (tỷ đồng)	527	1.219	1.723	2.080	2.508
Tăng trưởng		131,4%	41,4%	20,7%	20,5%
LNST (tỷ đồng)	408	984	1.394	1.682	2.018
Tăng trưởng		141,0%	41,7%	20,6%	20,0%
EPS (hiệu chỉnh; VND)	1.835	4.653	6.330	7.622	9.119
Tăng trưởng		153,6%	36,0%	20,4%	19,6%
ROE	18,1%	26,1%	22,9%	22,0%	21,2%
ROA	2,2%	4,1%	4,4%	5,0%	6,0%
Nợ ròng/EBITDA (x)	5,6	0,7	1,5	1,1	0,4
EV/EBITDA (x)	26,1	15,4	11,6	9,7	8,5
EV/Doanh thu (x)	0,7	0,5	0,4	0,4	0,3
P/E (lần)	81,2	32,0	23,5	19,5	16,3
P/B (lần)	10,6	6,1	4,8	3,9	3,1
Cổ tức (VND)	-	-	-	-	-
Suất sinh lợi cổ tức	0,0%	0,0%	0,0%	0,0%	0,0%

Duy trì tăng trưởng cao trong Q1/2026

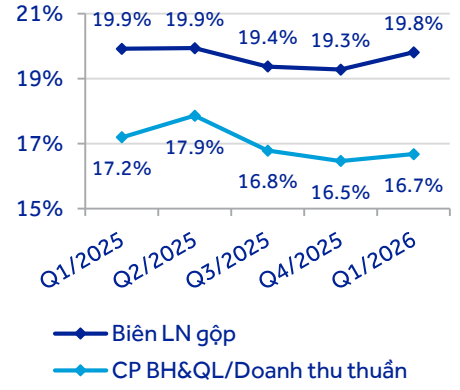
Tăng trưởng doanh thu...



...và LNST mạnh mẽ trong Q1/2026, nhờ Long Châu



Biên LN góp ổn định và tỷ lệ chi phí BH&QL cải thiện giúp thúc đẩy lợi nhuận chung svck trong Q1/2026

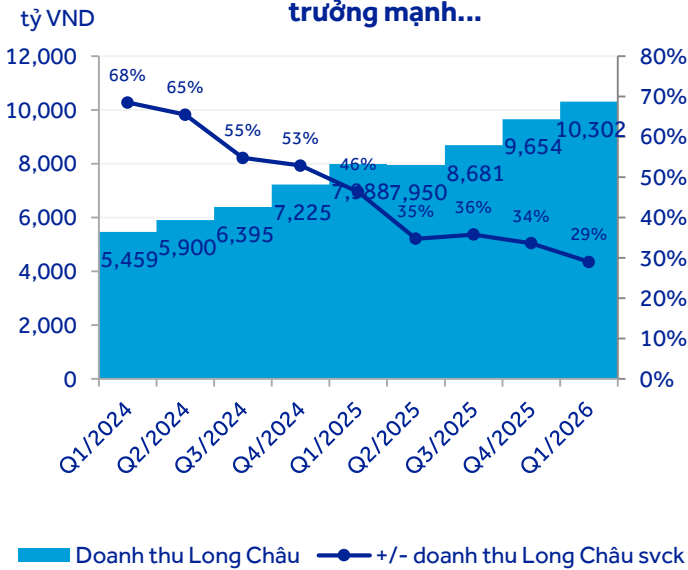


Nguồn: FRT; ACBS. (*) bao gồm đóng góp không đáng kể của CTCP Hữu Nghị Việt Hàn

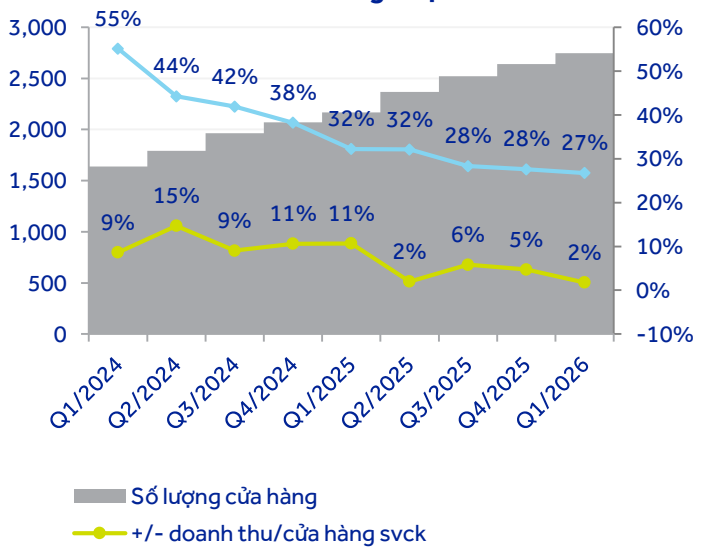
FRT ghi nhận tăng trưởng doanh thu thuần và LNST lần lượt là 29,5% và 76% svck, đạt 15.117 tỷ đồng và 375 tỷ đồng trong Q1/2026. Long Châu (chúng tôi ước tính bao gồm trung tâm tiêm chủng và phần đóng góp nhỏ của CTCP Hữu Nghị Việt Hàn) tiếp tục là nguồn đóng góp lớn 68% và 96% doanh thu và LNST của FRT. Biên lợi nhuận gộp hầu như ổn định do biên lợi nhuận gộp gia tăng ở Long Châu bù đắp cho sự thu hẹp ở FPTShop, trong khi tỷ lệ chi phí BH&QLDN trên doanh thu thuần cải thiện nhờ hiệu quả hoạt động tốt hơn của FPTShop.

Long Châu là trụ cột dẫn dắt

Doanh thu Long Châu tiếp tục đà tăng trưởng mạnh...



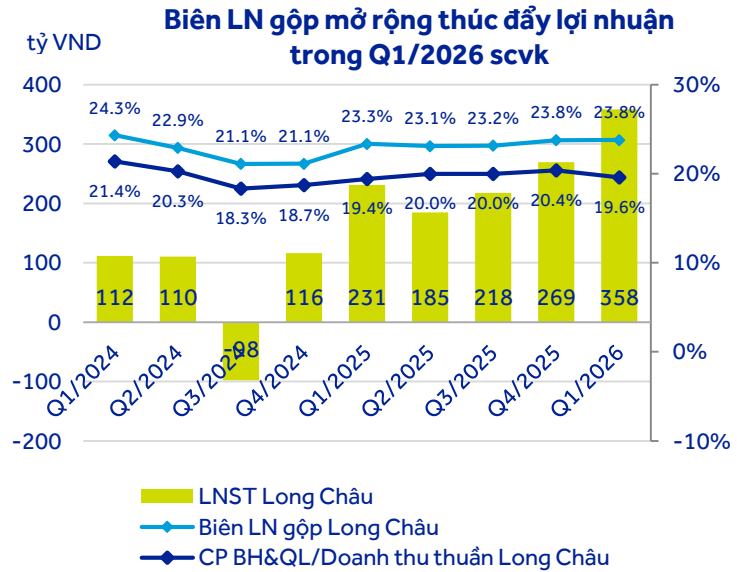
...nhờ mở rộng mạng lưới và DT/cửa hàng tăng nhẹ



Nguồn: FRT; ACBS

Long Châu kéo dài chuỗi tăng trưởng với tăng doanh thu 29% svck, đạt 10.302 tỷ đồng trong Q1/2026. Kết quả này đến từ tăng trưởng doanh thu trên mỗi cửa hàng cùng với

mở rộng mạng lưới nhanh chóng. Chuỗi đã mở mới 100 nhà thuốc và 5 trung tâm tiêm chủng trong Q1/2026, nâng tổng số cửa hàng lên 2.745 cửa hàng vào cuối quý.



Nguồn: FRT; ACBS

Tăng trưởng doanh thu với mạng lưới cửa hàng vẫn trong giai đoạn mở rộng cộng với biên lợi nhuận gộp cải thiện giúp LNST của Long Châu đạt 358 tỷ đồng trong Q1/2026, +55% svck. Kết quả chủ yếu phản ánh số liệu của chuỗi nhà thuốc, do các trung tâm tiêm chủng dự kiến đạt điểm hòa vốn ở cấp độ công ty vào năm 2027.

Dự phóng và định giá

Mặc dù kết quả Q1 tích cực, FRT giữ quan điểm thận trọng về triển vọng kinh doanh những quý tới trong bối cảnh các yếu tố như chi phí logistics, nhiên liệu, lãi suất, lạm phát gia tăng và chi tiêu của người tiêu dùng có thể thu hẹp có thể tác động trực tiếp hoặc gián tiếp đến hoạt động kinh doanh, nhất là mảng sản phẩm CNTT. Để ứng phó, công ty đã thực hiện một số hành động như hoãn các khoản đầu tư chưa cấp thiết, không tuyển mới, đàm phán tiền thuê nhà và ngày công nợ, chuẩn bị cho các kịch bản khác nhau với trọng tâm là ưu tiên đảm bảo hiệu quả hoạt động, lưu lượng khách hàng và dòng tiền.

Chúng tôi duy trì dự phóng doanh thu thuần của FRT đạt 61.489 tỷ đồng (+20,4% svck), LNTT 1.723 tỷ đồng (+41,4% svck) và LNST 1.394 tỷ đồng (+41,7% svck) trong 2026.

Long Châu vẫn được dự phóng là động lực quan trọng nhất đóng góp tương ứng 71% và 94% doanh thu và LNST của FRT trong năm 2026, được hỗ trợ bởi định hướng tiếp tục mở rộng mạng lưới (dự kiến mở mới 450 cửa hàng trong năm 2026), đa dạng hóa danh mục sản phẩm và tăng doanh thu trên mỗi cửa hàng. Tại cuộc họp Đại hội cổ đông thường niên năm 2026, ban lãnh đạo công ty đặt mục tiêu duy trì vị thế dẫn đầu của Long Châu trong bối cảnh cạnh tranh gia tăng từ các đối thủ hiện tại và tiềm năng bằng các hành động như i) củng cố thế mạnh trong lĩnh vực thuốc kê đơn/thuốc thế hệ mới/thuốc hiếm/thuốc đặc trị (dự kiến 2026 đưa 30 loại thuốc mới, thuốc hiếm về Việt Nam), ii) tăng cường hợp tác để đưa các sản phẩm chăm sóc sức khỏe/dược phẩm và các giải pháp điều trị tiên tiến về Việt Nam, iii) tiên phong cung cấp cho khách hàng nhiều sự đổi mới giúp gia tăng tiện nghi và lợi ích, tạo sự khác biệt so với các đối thủ và iv) nâng cao và mở rộng chuyên môn.

Trong khi đó, chiến lược của chuỗi FPTShop là tập trung vào đa dạng hóa danh mục sản phẩm và dịch vụ, thúc đẩy các mặt hàng điện máy và gia dụng (mặc dù tỷ lệ đóng góp hiện vẫn khiêm tốn), tối ưu hóa mô hình kinh doanh và kênh bán hàng trực tuyến, nâng cao hiệu quả hoạt động và doanh thu trên mỗi cửa hàng. Với dự đoán nhu cầu đối với một số sản phẩm CNTT, đặc biệt là máy tính xách tay, có thể bị tác động bởi giá RAM và SSD tăng cao, FPTShop đã tăng cường chuẩn bị trước các mẫu máy giá rẻ dưới 20 triệu đồng, bổ sung thương hiệu giá rẻ Colorful vào danh mục sản phẩm, cung cấp các giải pháp tài chính, triển khai chương trình thu cũ đổi mới, v.v.

Ngoài ra, công ty gần đây đã bổ sung thêm các sản phẩm và dịch vụ mới (vd: trò chơi, đồ chơi, UAV, flycam, drone và một số vật liệu/thiết bị xây dựng) vào ngành nghề kinh doanh. Đối với các sản phẩm UAV, flycam và drone, FRT định hướng ban đầu là bán lẻ đơn thuần và sẽ nghiên cứu thêm các vai trò khác như đào tạo, bảo dưỡng, v.v khi có điều kiện phù hợp. Tuy nhiên, hoạt động này có thể cần thêm thời gian để thực hiện vì là lĩnh vực ngách và phải đáp ứng nhiều yêu cầu, quy định, giấy phép khi tham gia.

Kết hợp phương pháp DCF và P/E, **giá mục tiêu của chúng tôi cho FRT đến cuối năm 2026 là 175.200 đồng/cổ phiếu.**

MÔ HÌNH ĐỊNH GIÁ FRT	Giá hiện tại (đồng):	148.900	Giá mục tiêu (đồng):	175.200	Vốn hóa (tỷ đồng):	25.358
(đơn vị: tỷ đồng nếu không có ghi chú khác)	2024	2025	2026F	2027F	2028F	
Doanh thu thuần	40.104	51.083	61.521	71.211	78.404	
<i>Tăng trưởng</i>	<i>25,9%</i>	<i>27,4%</i>	<i>20,4%</i>	<i>15,8%</i>	<i>10,1%</i>	
GVHB	32.521	41.073	49.243	56.804	62.432	
Chi phí bán hàng trừ khấu hao	5.266	6.704	8.154	9.555	10.587	
Chi phí quản lý doanh nghiệp trừ khấu hao	1.309	1.589	1.841	2.123	2.274	
Doanh thu tài chính trừ lãi tiền gửi	11	10	10	10	10	
Chi phí tài chính trừ lãi vay	0	0	0	0	0	
EBITDA	1.019	1.726	2.292	2.740	3.122	
<i>Tỷ suất EBITDA</i>	<i>2,5%</i>	<i>3,4%</i>	<i>3,7%</i>	<i>3,8%</i>	<i>4,0%</i>	
Khấu hao	318	403	451	493	523	
Lợi nhuận từ HĐKD	700	1.324	1.841	2.246	2.599	
<i>Biên LN HĐKD</i>	<i>1,7%</i>	<i>2,6%</i>	<i>3,0%</i>	<i>3,2%</i>	<i>3,3%</i>	
Lợi nhuận/Lỗ khác	(16)	6	6	6	6	
Lợi nhuận/Lỗ từ công ty LDLK	-	-	-	-	-	
Chi phí lãi vay ròng	157	111	124	172	97	
<i>Lãi suất trung bình</i>	<i>2,7%</i>	<i>3,2%</i>	<i>5,2%</i>	<i>5,2%</i>	<i>4,5%</i>	
<i>Hệ số thanh toán lãi vay (x)</i>	<i>4,5</i>	<i>12,0</i>	<i>14,8</i>	<i>13,1</i>	<i>26,8</i>	
Thuế	119	235	329	399	489	
<i>Thuế suất thực tế</i>	<i>21,8%</i>	<i>19,4%</i>	<i>19,2%</i>	<i>19,2%</i>	<i>19,6%</i>	
Lợi ích CĐKKS	91	189	316	383	465	
Lợi nhuận ròng sau CĐKKS	317	795	1.078	1.298	1.553	
Tiền mặt từ hoạt động kinh doanh	636	1.197	1.529	1.791	2.076	
Tổng số lượng cổ phiếu	136.242.389	170.301.785	170.301.785	170.301.785	170.301.785	
EPS (VND)	2.293	4.653	6.330	7.622	9.119	
T/đ chia thưởng/cổ tức bằng cp (lần)	0,80	1,00	1,00	1,00	1,00	
EPS hiệu chỉnh (VND)	1.835	4.653	6.330	7.622	9.119	
<i>Tăng trưởng EPS hiệu chỉnh</i>		<i>153,6%</i>	<i>36,0%</i>	<i>20,4%</i>	<i>19,6%</i>	

CÁC KHOẢN MỤC CĐKT VÀ DÒNG TIỀN	2024	2025	2026F	2027F	2028F
Thay đổi vốn lưu động	189	-1.608	3.390	1.158	40
Capex	490	534	523	446	218
Đầu tư vào cty liên kết, liên doanh	-	-	-	-	-
Các khoản mục dòng tiền khác	283	156	156	156	156
Dòng tiền tự do	240	2.426	-2.228	343	1.973
Phát hành cp	52	2.037	-	-	-
Cổ tức	54	-	-	-	-
Thay đổi nợ ròng	-237	-4.464	2.228	-343	-1.973
Nợ ròng cuối năm	5.717	1.253	3.481	3.138	1.164
Vốn CSH	1.912	4.171	5.249	6.548	8.101
Giá trị sổ sách/cp (VND)	14.033	24.495	30.824	38.447	47.566
Nợ ròng / VCSH	299,0%	30,0%	66,3%	47,9%	14,4%
Nợ ròng / EBITDA (x)	5,6	0,7	1,5	1,1	0,4
Tổng tài sản	15.832	23.714	27.020	27.976	27.555

CHỈ SỐ KHẢ NĂNG SINH LỢI VÀ ĐỊNH GIÁ	2024	2025	2026F	2027F	2028F
ROE	18,1%	26,1%	22,9%	22,0%	21,2%
ROA	2,2%	4,1%	4,4%	5,0%	6,0%
ROIC	5,8%	13,5%	16,6%	15,6%	17,2%
WACC	4,9%	10,7%	9,6%	10,2%	11,9%
EVA	0,9%	2,8%	7,1%	5,4%	5,3%
P/E (x)	81,2	32,0	23,5	19,5	16,3
EV/EBITDA (x)	26,1	15,4	11,6	9,7	8,5
EV/FCF (x)	129,7	12,8	-13,9	90,6	15,7
P/B (x)	10,6	6,1	4,8	3,9	3,1
P/S (x)	0,6	0,5	0,4	0,4	0,3
EV/Doanh thu (x)	0,7	0,5	0,4	0,4	0,3
PEG	1,3	0,5	0,9	1,1	1,0
Suất sinh lợi cổ tức	0,0%	0,0%	0,0%	0,0%	0,0%

LIÊN HỆ

Trụ sở chính

Tầng 3, Tòa nhà Léman Luxury, 117 Nguyễn Đình Chiểu, P. Xuân Hoà, TP. HCM

Tel: (+84 28) 7300 7000

Chi nhánh Hà Nội

Số 10 Phan Chu Trinh, Phường Cửa Nam, Hà Nội

Tel: (+84 24) 3942 9396

PHÒNG PHÂN TÍCH & CHIẾN LƯỢC THỊ TRƯỜNG

Email: acbs_phantich@acbs.com.vn

trangdm@acbs.com.vn

KHOİ KHÁCH HÀNG ĐỊNH CHẾ

Trưởng phòng khối khách hàng định chế

Chu Thị Kim Hương

(+84 28) 7300 7000 (x1083)

huongctk@acbs.com.vn

groupis@acbs.com.vn

Giám đốc Xử lý giao dịch KHĐC

Nguyễn Trần Như Huỳnh

(+84 28) 7300 6879 (x1088)

huynhntn@acbs.com.vn

KHUYẾN CÁO

Nguyên Tắc Khuyến Nghị

MUA: nếu giá mục tiêu (bao gồm suất sinh lợi cổ tức) cao hơn 20% so với giá thị trường.

KHẢ QUAN: nếu giá mục tiêu (bao gồm suất sinh lợi cổ tức) cao hơn 10% đến 20% so với giá thị trường.

TRUNG LẬP: nếu giá mục tiêu (bao gồm suất sinh lợi cổ tức) trong khoảng -10% và 10% so với giá thị trường.

KÉM KHẢ QUAN: nếu giá mục tiêu (bao gồm suất sinh lợi cổ tức) thấp hơn 10% đến 20% so với giá thị trường.

BÁN: nếu giá mục tiêu (bao gồm suất sinh lợi cổ tức) thấp hơn 20% so với giá thị trường.

Xác Nhận Của Chuyên Viên Phân Tích

Chúng tôi, các tác giả của bản báo cáo phân tích này, xác nhận rằng (1) các quan điểm được trình bày trong bản báo cáo phân tích này là của chúng tôi (2) chúng tôi không nhận được bất kỳ khoản thu nhập nào, trực tiếp hoặc gián tiếp, từ các khuyến nghị hoặc quan điểm được trình bày đó.

Công Bố Thông Tin Quan Trọng

ACBS và các tổ chức có liên quan của ACBS (sau đây gọi chung là ACBS) đã có hoặc sẽ tiến hành các giao dịch theo giấy phép kinh doanh của ACBS với các công ty được trình bày trong bản báo cáo phân tích này. Danh mục đầu tư trên tài khoản tự doanh chứng khoán của ACBS cũng có thể có chứng khoán do các công ty này phát hành. Vì vậy nhà đầu tư nên lưu ý rằng ACBS có thể có xung đột lợi ích ở bất kỳ thời điểm nào. ACBS phát hành nhiều loại báo cáo phân tích, bao gồm nhưng không giới hạn ở phân tích cơ bản, phân tích cổ phiếu, phân tích định lượng hoặc phân tích xu hướng thị trường. Các khuyến nghị trên mỗi loại báo cáo phân tích có thể khác nhau, nguyên nhân xuất phát từ sự khác biệt về thời hạn đầu tư, phương pháp phân tích áp dụng và các nguyên nhân khác.

Tuyên Bố Miễn Trách Nhiệm

Bản báo cáo phân tích này chỉ nhằm mục đích cung cấp thông tin, ACBS không cung cấp bất kỳ bảo đảm rõ ràng hay ngụ ý nào và không chịu trách nhiệm về sự phù hợp của các thông tin chứa đựng trong báo cáo cho một mục đích sử dụng cụ thể. ACBS sẽ không xem những người nhận báo cáo, không nhận trực tiếp từ ACBS, là khách hàng của ACBS. Giá chứng khoán được trình bày trong kết luận của báo cáo (nếu có) chỉ mang tính tham khảo. ACBS không đề nghị hoặc khuyến khích nhà đầu tư tiến hành mua hoặc bán bất kỳ chứng khoán nào dựa trên báo cáo này. **ACBS, các tổ chức liên quan của ACBS, ban quản lý, đối tác hoặc nhân viên của ACBS sẽ không chịu trách nhiệm cho bất kỳ (a) các thiệt hại trực tiếp, gián tiếp; hoặc (b) các khoản tổn thất do mất lợi nhuận, doanh thu, cơ hội kinh doanh hoặc các khoản tổn thất khác, kể cả khi ACBS đã được thông báo về khả năng xảy ra thiệt hại hoặc tổn thất đó, phát sinh từ việc sử dụng bản báo cáo phân tích này hoặc thông tin trong đó.** Ngoài các thông tin liên quan đến ACBS, các thông tin khác trong bản báo cáo này được thu thập từ các nguồn mà ACBS cho rằng đáng tin cậy, tuy nhiên ACBS không bảo đảm tính đầy đủ và chính xác của các thông tin đó. Các quan điểm trong báo cáo có thể bị thay đổi bất kỳ lúc nào và ACBS không có nghĩa vụ cập nhật các thông tin và quan điểm đã bị thay đổi đó cho nhà đầu tư đã nhận báo cáo này. **Bản báo cáo có chứa đựng các giả định, quan điểm của chuyên viên phân tích, tác giả của báo cáo, ACBS không chịu trách nhiệm cho bất kỳ sai sót nào của họ phát sinh trong quá trình lập báo cáo, đưa ra các giả định, quan điểm. Trong tương lai, ACBS có thể sẽ phát hành các bản báo cáo có thông tin mâu thuẫn hoặc thậm chí có nội dung kết luận đi ngược lại hoàn toàn với bản báo cáo này.** Các khuyến nghị trong bản báo cáo này hoàn toàn là của riêng chuyên viên phân tích, các khuyến nghị đó không được đưa ra dựa trên các lợi ích của bất kỳ cá nhân tổ chức nào, kể cả lợi ích của ACBS. Bản báo cáo này không nhằm đưa ra các lời khuyên đầu tư cụ thể, cũng như không xem xét đến tình hình và điều kiện tài chính của bất kỳ nhà đầu tư nào, những người nhận bản báo cáo này. Vì vậy các chứng khoán được trình bày trong bản báo cáo có thể không phù hợp với nhà đầu tư. ACBS khuyến nghị rằng nhà đầu tư nên tự thực hiện đánh giá độc lập và tham khảo thêm ý kiến chuyên gia khi tiến hành đầu tư. Giá trị và thu nhập đem lại từ các khoản đầu tư có thể thay đổi hàng ngày tùy theo thay đổi của nền kinh tế và thị trường chứng khoán. Các kết luận trong báo cáo không nhằm tiên đoán thực tế do đó nó có thể khác xa so với thực tế, kết quả đầu tư của quá khứ không bảo đảm cho kết quả đầu tư của tương lai.

Bản báo cáo này có thể không được phát hành rộng rãi trên phương tiện thông tin đại chúng hay được sử dụng, trích dẫn bởi các phương tiện thông tin đại chúng mà không có sự đồng ý trước bằng văn bản của ACBS. Việc sử dụng không có sự đồng ý của ACBS sẽ bị xem là bất hợp pháp và cá nhân, tổ chức vi phạm có nghĩa vụ bồi thường mọi thiệt hại, tổn thất (nếu có) đã gây ra cho ACBS từ sự vi phạm đó.

Trong trường hợp quốc gia của nhà đầu tư nghiêm cấm việc phân phối hoặc nhận các báo cáo phân tích như thế này thì nhà đầu tư cần hủy bản báo cáo này ngay lập tức, nếu không nhà đầu tư sẽ hoàn toàn tự chịu trách nhiệm.

ACBS không cung cấp dịch vụ tư vấn thuế và không nội dung nào trong bản báo cáo này được xem như có nội dung tư vấn thuế. Do đó khi liên quan đến vấn đề thuế, nhà đầu tư cần tham khảo ý kiến của chuyên gia dựa trên tình hình và điều kiện tài chính cụ thể của nhà đầu tư.

Bản báo cáo này có thể chứa đựng các đường dẫn đến trang web của bên thứ ba, ACBS không chịu trách nhiệm đối với nội dung trên các trang web này. Việc đưa đường dẫn chỉ nhằm mục đích tạo sự thuận tiện cho nhà đầu tư trong việc tra cứu thông tin; do đó nhà đầu tư hoàn toàn chịu các rủi ro khi truy cập các trang web này.

© Copyright ACBS (2026). Mọi quyền sở hữu trí tuệ và quyền tác giả là của ACBS và/hoặc chuyên viên phân tích. Bản báo cáo phân tích này không được phép sao chép, toàn bộ hoặc một phần, khi chưa có sự đồng ý bằng văn bản của ACBS.