
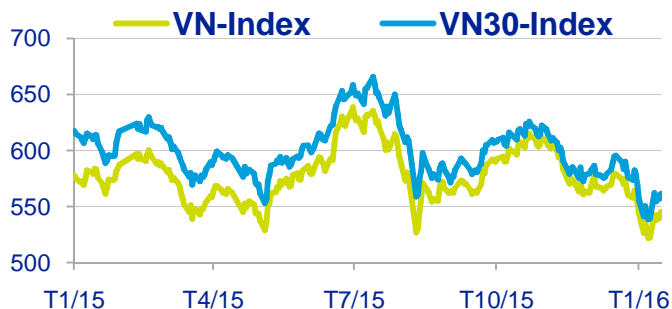


ACBS

CaféSáng

Ngày 01/02/2016





VN-Index

545,25

+5.78 (+1,07%) ▲

KLGD: 122,9 triệu cp
GTGD: 1.975 tỷ đồng

Top 3 ảnh hưởng tăng giá

Mã	Giá Thay Đổi	Tác Động Index
GAS	+6,81%	+2,40 đ
VCB	+2,22%	+1,21 đ
BID	+1,82%	+0,52 đ

Top 3 ảnh hưởng giảm giá

Mã	Giá Thay Đổi	Tác Động Index
VIC	-1,45%	-0,66 đ
HNG	-6,67%	-0,39 đ
MSN	-0,68%	-0,19 đ

HNX-Index

76,87

+0,72 (+0,94%) ▲

KLGD: 42,5 triệu cp
GTGD: 413 tỷ đồng

Top 3 ảnh hưởng tăng giá

Mã	Giá Thay Đổi	Tác Động Index
PVS	+7,69%	+0,28 đ
PHP	+2,22%	+0,09 đ
NVB	+8,33%	+0,05 đ

Top 3 ảnh hưởng giảm giá

Mã	Giá Thay Đổi	Tác Động Index
VCS	-5,36%	-0,11 đ
VCG	-0,96%	-0,03 đ
PLC	-1,65%	-0,01 đ

NỘI DUNG

**Chiến Lược Đầu Tư
Toàn Cảnh Thị Trường
Thị Trường Trái Phiếu**

**Theo Dòng Khuyến Nghị
Lịch Sự Kiện**

CHIẾN LƯỢC ĐẦU TƯ

Nhờ giá dầu ổn định trên 33 USD/thùng, VN-Index đã có một phiên diễn biến tích cực cuối tuần qua. Chỉ số VN-Index đã tăng 1,07% lên mức 545,25 trong khi HNX-Index cũng tăng được gần 1% lên 76,87. GAS và PVD tăng trần trong khi PVS cũng tăng tới 7% trên HNX bất chấp kết quả kinh doanh không ấn tượng. VCB cũng đóng góp mạnh cho đà tăng của VN-index với mức tăng 2,2% nhờ khối ngoại mua vào với khối lượng lớn. BID cũng tăng nhẹ gần 2%. VIC là cổ phiếu lớn nhất cản đà tăng của VN-Index dù diễn biến những phiên gần đây của cổ phiếu này rất tích cực. Khối ngoại tiếp tục bán ròng với giá trị bán ròng trên 100 tỷ đồng. Tính trong cả tháng 1, VN-Index đã giảm 5,8% với thanh khoản khá tốt. Dù diễn biến trong tháng 1 như vậy là khá tích cực trong bối cảnh giá dầu đã giảm gần 30%, thị trường chứng khoán thế giới giảm sốc và khối ngoại liên tục bán ròng.

Tỷ giá tiếp tục giảm thêm 60 đồng trong phiên thứ 6 xuống mức 22,160-22,240 đồng/USD, mức thấp nhất trong gần 4 tháng qua. Tỷ giá giảm mạnh được cho là do nguồn cung dồi dào từ kiều hối và các ngân hàng, doanh nghiệp và người dân giảm găm giữ USD. Động thái trên thị trường tiền tệ cho thấy NHNN đã làm chậm đà giảm của tỷ giá bằng cách mua vào ngoại tệ và tăng dự trữ ngoại hối. Diễn biến này cho thấy nhiều khả năng tỷ giá sẽ ổn định cho tới hết quý này và dự kiến sẽ không điều chỉnh quá 3% trong năm nay.

BID đã đưa thông tin chính thức về việc miễn nhiệm 02 thành viên HĐQT vốn là Chủ tịch và Tổng giám đốc của Ngân hàng MHB để phục vụ điều tra do sai phạm liên quan đến hoạt động của công ty chứng khoán MHBS, công ty con của MHB trước khi sáp nhập về BID. Hoạt động của BID dự kiến không bị ảnh hưởng đáng kể bởi thông tin này do hai thành viên này không nắm mảng điều hành nào tại BID. Tuy nhiên, điều này có thể cho thấy nợ xấu tiềm năng tại BID có thể cao hơn dự kiến. Hiện, BID vẫn chưa công bố báo cáo tài chính quý 4 và ước lợi nhuận quý 4 của ngân hàng cũng không tích cực. Thông tin này dự kiến không tác động lớn tới thị trường và giá cp của BID trong phiên hôm nay do tin đồn đã khiến BID giảm giá khá mạnh trong 1-2 tuần vừa qua.

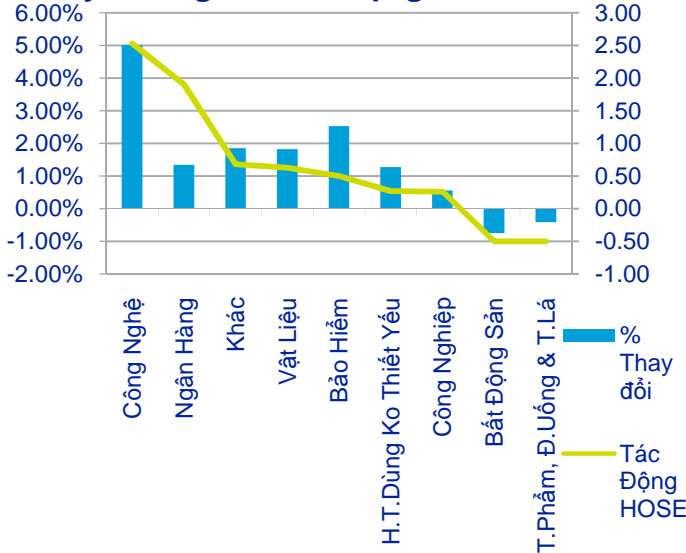
Nhìn chung, triển vọng dài hạn của thị trường vẫn khá tốt. Tuy nhiên, với nhà đầu tư ngắn hạn, cơ hội kiếm lợi nhuận trước Tết khá hẹp do thanh khoản thị trường dự kiến sẽ giảm mạnh. Nhiều khả năng, VN-Index sẽ biến động nhẹ hơn, đi ngang trong vài phiên tới.

Lê Nguyệt Ánh CFA, FRM
anhln@acbs.com.vn

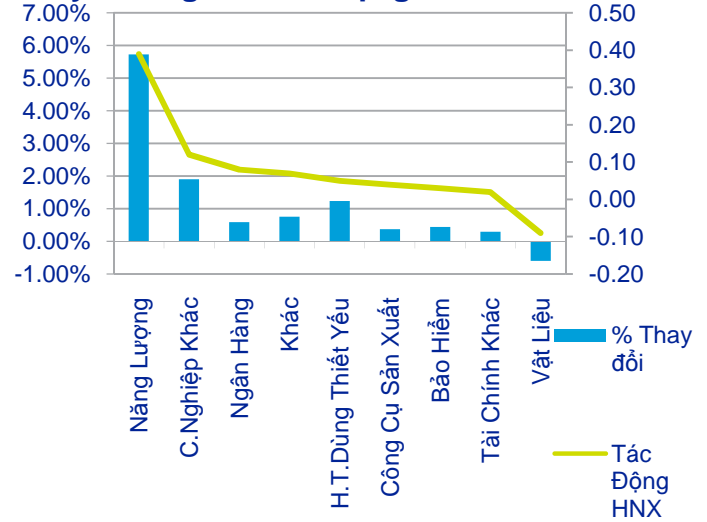
TOÀN CẢNH THỊ TRƯỜNG

Tác Động Ngành

Thay Đổi Ngành Tác Động Lên VN-Index



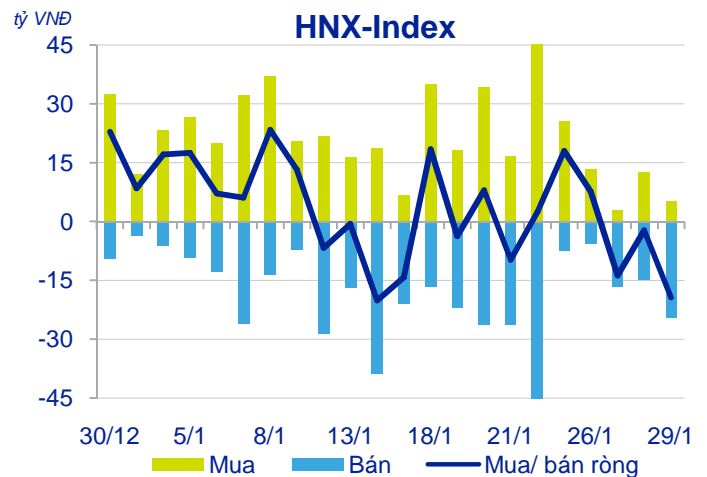
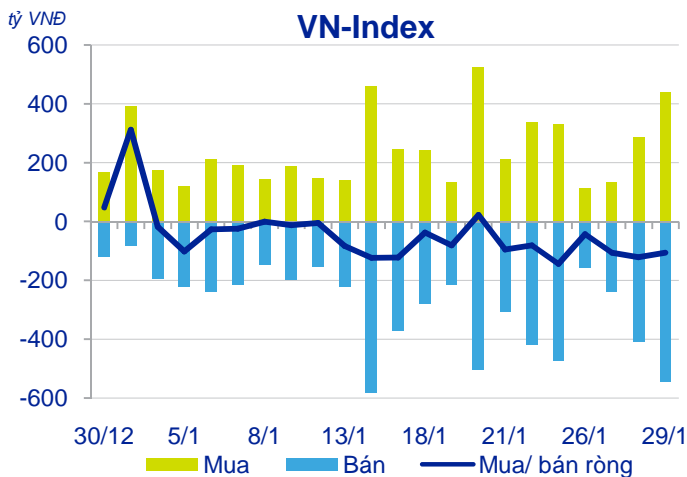
Thay Đổi Ngành Tác Động Lên HNX-Index



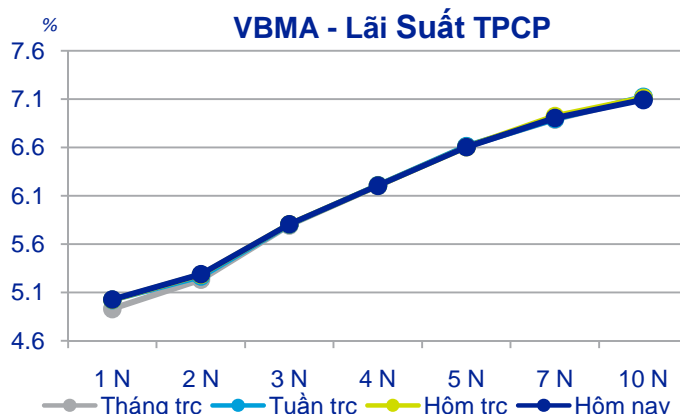
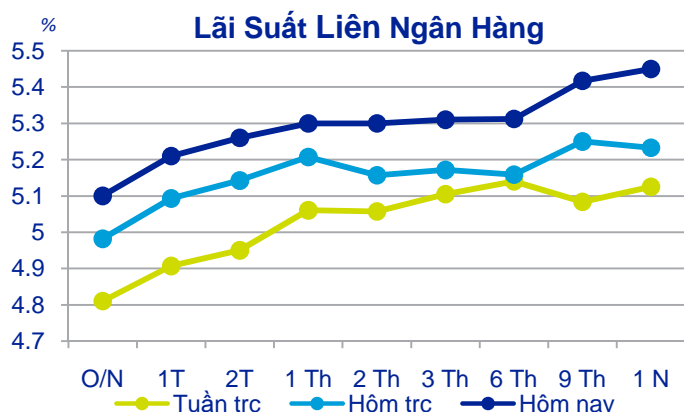
Ngành	% Thay đổi	Tác Động HOSE	Tỉ Trọng
Ngân Hàng	1,34%	1,90	26,34%
T.Phẩm, Đ.Úống & T.Lá	-0,41%	-0,50	22,50%
Bất Động Sản	-0,75%	-0,50	12,29%
Công Nghệ	5,01%	2,53	9,35%
Công Nghiệp	0,56%	0,26	8,67%
Khác	1,85%	0,68	6,93%
Vật Liệu	1,82%	0,63	6,40%
H.T.Dùng Ko Thiết Yếu	1,27%	0,27	3,88%
Bảo Hiểm	2,53%	0,50	3,64%

Ngành	% Thay đổi	Tác Động HNX	Tỉ Trọng
Vật Liệu	-0,60%	-0,09	18,70%
Ngân Hàng	0,59%	0,08	18,23%
Công Cụ Sản Xuất	0,37%	0,04	13,69%
Khác	0,76%	0,07	11,11%
Tài Chính Khác	0,29%	0,02	9,06%
Năng Lượng	5,73%	0,39	8,72%
C.Nghiệp Khác	1,90%	0,12	7,89%
Bảo Hiểm	0,44%	0,03	7,41%
H.T.Dùng Thiết Yếu	1,24%	0,05	5,19%

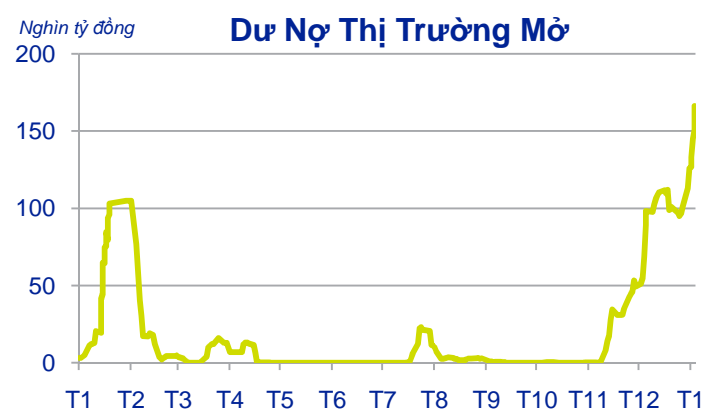
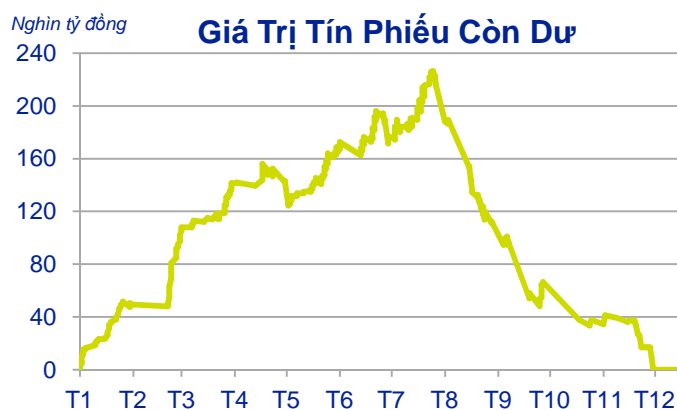
Giao Dịch Khối Ngoại Một Tháng



THỊ TRƯỜNG TRÁI PHIẾU



Ngân Hàng Nhà Nước – Thị Trường Mở (OMO)




Kết Quả Và Lịch Đấu Thầu Trái Phiếu Chính Phủ

Ngày	Tên TCPH	Kỳ hạn (năm)	Giá trị gói thầu (tỷ đồng)	Giá trị trúng thầu (tỷ đồng)	LS trúng thầu (%)	Số đơn vị dự thầu
04/02/2016	KBNN	3	1.000			
04/02/2016	KBNN	5	3.000			
04/02/2016	KBNN	15	1.000			

Nhận Định Về Thị Trường Trái Phiếu Chính Phủ

Trên thị trường trái phiếu chính phủ thứ cấp, giá trị giao dịch mua bán hần (Outrights) đạt 1.351 tỷ đồng và giá trị giao dịch mua bán có kỳ hạn (Repos) đạt 400 tỷ đồng với kỳ hạn 29-32 ngày trong khung lãi suất 5,5%-5,6%.

Trần Thị Hải Yến
yentth@acbs.com.vn




THEO DÒNG KHUYẾN NGHỊ

Cập Nhật Các Cổ Phiếu Đã Ra Báo Cáo

Ngày Báo Cáo	Mã	Doanh Thu Thuần	EBITDA	Lợi Nhuận Ròng	EPS hiệu chỉnh	PBR (x)	PER (x)	Giá Hiện Tại	Giá Mục Tiêu	Khuyến Nghị
13/1/2016	NTL	350	51	47	733	0,9	16,8	12.300	13.800	GIỮ
	%YoY	-48%	-65%	-61%	-61%					
6/1/2016	MSN	39.291	6.722	N/A	N/A	N/A	N/A	72.500	67.801	GIỮ
	%YoY	35%	14%	N/A	N/A					
5/1/2016	TFC	550	66	45	3.970	1,4	6,8	26.800	36.019	MUA
	%YoY	15%	5%	3%	3%					
29/12/2015	DCM	5.868	2.067	669	1.264	1,1	10,0	12.700	14.300	MUA
	%YoY	5%	-1%	1%	1%					
25/12/2015	HHS	3.559	369	492	2.110	1,0	4,8	10.100	14.600	MUA
	%YoY	150%	185%	262%	32%					
21/12/2015	FCN	1.629	281	152	3.527	1,0	5,2	18.400	26.600	MUA
	%YoY	20%	12%	0%	9%					
10/12/2015	DPM	9.720	1.852	1.496	3.936	1,1	7,3	28.700	36.100	MUA
	%YoY	0%	-9%	-4%	-4%					
8/12/2015	GMD	3.686	901	376	3.234	0,9	12,4	40.000	45.100	MUA
	%YoY	22%	55%	-29%	-29%					
30/11/2015	HAG	6.107	2.056	1.422	1.800	0,4	4,6	8.200	N/A	N/A
	%YoY	100%	66%	-4%	-4%					
25/11/2015	FPT	37.663	3.421	1.831	4.630	2,1	10,0	46.400	56.095	MUA
	%YoY	15%	18%	12%	12%					
24/11/2015	NLG	1.416	212	177	1.251	1,3	19,1	23.900	25.199	GIỮ
	%YoY	63%	81%	84%	49%					
10/11/2015	HPG	26.918	5.411	3.410	4.717	1,4	5,8	27.500	40.540	MUA
	%YoY	6%	6%	9%	9%					
5/11/2015	DHG	3.828	735	592	6.114	2,2	10,8	66.000	73.354	GIỮ
	%YoY	-2%	0%	11%	0%					
12/10/2015	DXG	1.514	364	332	1.416	1,2	12,8	18.100	21.825	MUA
	%YoY	199%	117%	98%	88%					
25/9/2015	VNS	4.119	796	318	4.680	1,3	6,2	29.200	34.159	MUA
	%YoY	9%	-7%	2%	1%					
22/9/2015	VIC	30.698	8.789	3.532	1.930	3,7	24,7	47.600	45.000	GIỮ
	%YoY	11%	4%	12%	12%					
15/9/2015	HBC	5.039	324	161	2.134	1,4	10,2	21.700	16.326	BÁN
	%YoY	43%	63%	127%	107%					
14/9/2015	SJS	406	78	45	454	1,2	49,1	22.300	17.400	BÁN
	%YoY	-67%	-60%	-67%	-71%					
7/9/2015	MBB	7.643		2.530	1.667	1,0	8,6	14.400	17.700	MUA
	%YoY	17%		2%	-12%					
1/9/2015	NT2	6.844	1.683	796	2.907	1,6	9,1	26.400	31.600	MUA
	%YoY	-3%	-24%	-33%	-33%					
27/8/2015	HSG	19.963	1.481	568	5.896	0,8	4,9	28.600	49.942	MUA
	%YoY	15%	14%	10%	10%					

(2015E hoặc 2016E – Tỷ VNĐ)




THEO DÒNG KHUYẾN NGHỊ

Cập Nhật Các Cổ Phiếu Đã Ra Báo Cáo

Ngày Báo Cáo	Mã	Doanh Thu Thuần	EBITDA	Lợi Nhuận Ròng	EPS	PBR (x)	PER (x)	Giá Hiện Tại	Giá Mục Tiêu	Khuyến Nghị
19/8/2015	STB	5.115		782	500	0,9	22,6	11.300	14.200	MUA
19/8/2015	%YoY	-22%		-65%	-64%					
12/8/2015	DIG	686	50	55	278	0,6	29,1	8.100	14.082	MUA
12/8/2015	%YoY	-1%	2%	25%	23%					
11/8/2015	PVD	16.090	3.469	1.888	5.071	0,6	4,5	23.000	56.000	MUA
11/8/2015	%YoY	-23%	-13%	-26%	-27%					
11/8/2015	PPC	7.310	1.173	632	1.985	1,0	8,8	17.500	24.300	MUA
11/8/2015	%YoY	-2%	-14%	37%	37%					
30/7/2015	MWG	24.391	1.306	895	6.395	4,3	11,3	72.000	74.232	GIỮ
30/7/2015	%YoY	55%	35%	34%	34%					
15/4/2015	TCM	2.674	219	169	3.442	1,6	8,5	29.400	33.910	MUA
15/4/2015	%YoY	4%	2%	0%	0%					
14/4/2015	HAH	615	183	113	4.874	2,3	9,9	48.200	42.822	GIỮ
14/4/2015	%YoY	43%	2%	-8%	-8%					
10/4/2015	DXP	161	55	31	3.948	1,8	14,6	57.800	50.300	GIỮ
10/4/2015	%YoY	1%	-14%	-22%	-22%					
3/31/2015	DVP	607	337	191	4771	3,0	14,0	67.000	57.500	GIỮ
31/3/2015	%YoY	12.1%	1.8%	-16.0%	-16.3%					
26/1/2015	VNM	40.057	9.005	6.677	6.672	5,7	17,4	116.000	110.395	GIỮ
26/1/2015	%YoY	14%	10%	10%	10%					

(2015E hoặc 2016E – Tỷ VNĐ)




LỊCH SỰ KIỆN

Sự Kiện Quan Trọng

Mã CK/Tên sự kiện	Ngày thực hiện	Sự kiện
Tổng cục thống kê	24/01/2016	Chỉ số giá tiêu dùng, chỉ số giá vàng và chỉ số giá đô la Mỹ tháng 01 năm 2016
Tổng cục thống kê	28/01/2016	Chỉ số tiêu thụ, tồn kho ngành công nghiệp chế biến, chế tạo năm 2016
Tổng cục thống kê	28/01/2016	Báo cáo tình hình kinh tế xã hội tháng 01 năm 2016

Lịch IPO - Đấu Giá

Tên Công ty	Thời gian	Khối lượng (cp)	Giá khởi điểm (VND)
Công ty TNHH MTV Công trình Cầu phà Tp.HCM	01/02/2016	4.562.000	10.000
Công ty TNHH MTV Phát triển Khu công nghiệp Sài Gòn	01/02/2016	16.212.400	11.000
Công ty Cổ phần Địa ốc Vĩnh Long	02/02/2016	193.777	100.000
Công ty TNHH MTV Cấp thoát nước Bình Phước	03/02/2016	1.818.160	10.000
Công ty TNHH MTV Chiếu sáng công cộng Tp.HCM	19/02/2016	3.022.500	10.000
Công ty TNHH MTV Cao su 1-5 Tây Ninh	19/02/2016	7.854.500	10.000
Công ty TNHH MTV Xây dựng Bình Phước	19/02/2016	4.240.820	10.000
Công ty Xuất nhập khẩu và Hợp tác đầu tư Giao thông Vận tải	01/03/2016	23.110.500	11.916
Công ty TNHH MTV Xuất Nhập khẩu và Đầu tư Chợ Lớn	04/03/2016	21.581.400	10.000
Công ty TNHH Một thành viên Việt Nam Kỹ nghệ Súc Sản	07/03/2016	11.328.002	17.000



LỊCH SỰ KIỆN

Sự Kiện Hôm Nay Và Sắp Tới

Mã CK	NGD KHQ	Ngày thực hiện	Sự kiện
TVS	02/02/2016	29/02/2016	Trả cổ tức năm 2015 bằng tiền 1.000 đồng/cp
VIS	02/02/2016	24/03/2016	Đại hội cổ đông thường niên 2016
GTN	02/02/2016		Đại hội cổ đông thường niên 2016
CNG	03/02/2016	25/02/2016	Trả cổ tức đợt 2 năm 2015 bằng tiền 1.500 đồng/cp
GTT	03/02/2016	15/03/2016	Đại hội cổ đông thường niên 2016
V12	03/02/2016	24/03/2016	Đại hội cổ đông thường niên 2016
THT	03/02/2016	08/04/2016	Đại hội cổ đông thường niên 2016
ACM	03/02/2016	-	Đại hội cổ đông thường niên 2016
TTB	04/02/2016	05/03/2016	Đại hội cổ đông thường niên 2016
NCT	04/02/2016	10/03/2016	Trả cổ tức đợt 2 năm 2015 bằng tiền 5.000 đồng/cp
IVS	04/02/2016	12/03/2016	Đại hội cổ đông thường niên 2016
TPP	04/02/2016	15/03/2016	Đại hội cổ đông thường niên 2016
VE9	12/02/2016	26/03/2016	Đại hội cổ đông thường niên 2016
CAV	15/02/2016	03/03/2016	Đại hội cổ đông thường niên 2016
THB	15/02/2016	16/03/2016	Đại hội cổ đông thường niên 2016
PRC	15/02/2016	19/03/2016	Đại hội cổ đông thường niên 2016
PSC	15/02/2016	03/04/2016	Đại hội cổ đông thường niên 2016
PRC	15/02/2016	15/04/2016	Trả cổ tức năm 2015 bằng tiền 1.500 đồng/cp
PTI	15/02/2016		Lấy ý kiến cổ đông bằng văn bản
SVI	16/02/2016	29/02/2016	Trả cổ tức đợt 2 năm 2015 bằng tiền 1.000 đồng/cp
OPC	16/02/2016	29/02/2016	Trả cổ tức đợt 2 năm 2015 bằng tiền 1.000 đồng/cp
DCL	16/02/2016	05/03/2016	Đại hội cổ đông thường niên 2016
PDN	16/02/2016	15/03/2016	Đại hội cổ đông thường niên 2016
SGD	16/02/2016	21/03/2016	Trả cổ tức năm 2015 bằng tiền 1.000 đồng/cp
SVI	16/02/2016	25/03/2016	Đại hội cổ đông thường niên 2016
SGD	16/02/2016	25/03/2016	Đại hội cổ đông thường niên 2016
VCS	16/02/2016		Đại hội cổ đông thường niên 2016
VGP	17/02/2016	10/03/2016	Trả cổ tức đợt 2 năm 2015 bằng tiền 1.500 đồng/cp
SRF	17/02/2016	25/03/2016	Đại hội cổ đông thường niên 2015
VGP	17/02/2016	15/04/2016	Đại hội cổ đông thường niên 2016
HOT	17/02/2016		Đại hội cổ đông thường niên 2016
TCM	18/02/2016	16/03/2016	Trả cổ tức năm 2015 bằng tiền 500 đồng/cp
TCM	18/02/2016	08/04/2016	Đại hội cổ đông thường niên 2016
TMC	18/02/2016		Đại hội cổ đông thường niên NĐTTC 2015
IMP	18/02/2016		Đại hội cổ đông thường niên 2015
COM	18/02/2016		Đại hội cổ đông thường niên 2015
CX8	19/02/2016	10/03/2016	Trả cổ tức năm 2014 bằng tiền 510 đồng/cp

LIÊN HỆ

Trụ sở chính

41, Mạc Đĩnh Chi Q.1, TPHCM
Tel: (+84 8) 3823 4159
Fax: (+84 8) 3823 5060

Chi nhánh Hà Nội

10, Phan Chu Trinh Q. Hoàn Kiếm, Hà Nội
Tel: (+84 4) 3942 9395
Fax: (+84 4) 3942 9407

PHÒNG PHÂN TÍCH

Giám đốc PT

Lê Nguyệt Ánh
(+84 8) 3823 4159(ext: 354)
anhln@acbs.com.vn

Trưởng bộ phận

– Phân tích Ngành
Nguyễn Phương Uyên
(+84 8) 3823 4159 (ext: 352)
uyennp@acbs.com.vn

CVPT – Hàng tiêu dùng, Công nghệ

Lương Thị Kim Chi
(+84 8) 3823 4159 (ext: 327)
chiltk@acbs.com.vn

CVPT – Thép, Logistics, Nông nghiệp, Điện, Thủy sản

Trần Thị Hải Yến
(+84 8) 3823 4159 (ext: 326)
yentran@acbs.com.vn

CVPT – Bất động sản

Phạm Thái Thanh Trúc
(+84 8) 3823 4159 (ext: 351)
trucptt@acbs.com.vn

NVPT – Kinh tế vĩ mô

Trần Thị Hải Yến
(+84 8) 3823 4159 (ext: 250)
yentth@acbs.com.vn

NVPT– Dầu khí

Phan Việt Hưng
(+84 8) 3823 4159 (ext: 354)
hungpv@acbs.com.vn

NVPT– Bất động sản, Xây dựng

Vũ Quang Hưng
(+84 8) 3823 4159 (ext: 323)
hungvq@acbs.com.vn

NVPT – Hàng tiêu dùng, Công nghệ

Trần Nhật Trung
(+84 8) 3823 4159 (ext: 250)
trungtn@acbs.com.vn

NVPT – Thép, Logistics, Nông nghiệp, Điện, Thủy sản

Nguyễn Trí Cường
(+84 8) 3823 4159 (ext: 303)
cuongnt@acbs.com.vn

KHỐI KHÁCH HÀNG ĐỊNH CHẾ

Chuyên viên cao cấp PTKH

Đặng Mạnh Hùng
(+84 8) 3823 4798
hungdm@acbs.com.vn

Chuyên viên cao cấp PTKH

Phan Hồng Diệp
(+84 8) 3823 4159(ext: 315)
diepph@acbs.com.vn

Trưởng bộ phận

GDKHĐC
Huỳnh Thị Mỹ Hạnh
(+84 8) 5404 6632
hanhhtm@acbs.com.vn

Chuyên viên GDKHĐC


Đinh Thị Thanh Ngọc
(+84 8) 5404 6626
ngocdt@acbs.com.vn

Nhân viên GDKHĐC

Cao Việt Hùng
(+84 8) 5404 6630
hungcv@acbs.com.vn

Nhân viên GDKHĐC

Phạm Đông Hải
(+84 8) 3823 4168 (ext: 357)
haipd@acbs.com.vn



KHUYẾN CÁO

Nguyên Tắc Khuyến Nghị

MUA: nếu giá mục tiêu cao hơn 15% hoặc hơn (bao gồm suất sinh lợi cố tức) so với giá thị trường.

GIỮ: nếu giá mục tiêu trong khoảng -15% và 15% (bao gồm suất sinh lợi cố tức) so với giá thị trường.

BÁN: nếu tổng tỷ suất sinh lợi 12 tháng (bao gồm cổ tức) thấp hơn -15%.

Xác Nhận Của Chuyên Viên Phân Tích

Chúng tôi, các tác giả của bản báo cáo phân tích này, xác nhận rằng (1) các quan điểm được trình bày trong bản báo cáo phân tích này là của chúng tôi (2) chúng tôi không nhận được bất kỳ khoản thu nhập nào, trực tiếp hoặc gián tiếp, từ các khuyến nghị hoặc quan điểm được trình bày đó.

Công Bố Thông Tin Quan Trọng

ACBS và các tổ chức có liên quan của ACBS (sau đây gọi chung là ACBS) đã có hoặc sẽ tiến hành các giao dịch theo giấy phép kinh doanh của ACBS với các công ty được trình bày trong bản báo cáo phân tích này. Danh mục đầu tư trên tài khoản tự doanh chứng khoán của ACBS cũng có thể có chứng khoán do các công ty này phát hành. Vì vậy nhà đầu tư nên lưu ý rằng ACBS có thể có xung đột lợi ích ở bất kỳ thời điểm nào. ACBS phát hành nhiều loại báo cáo phân tích, bao gồm nhưng không giới hạn ở phân tích cơ bản, phân tích cổ phiếu, phân tích định lượng hoặc phân tích xu hướng thị trường. Các khuyến nghị trên mỗi loại báo cáo phân tích có thể khác nhau, nguyên nhân xuất phát từ sự khác biệt về thời hạn đầu tư, phương pháp phân tích áp dụng và các nguyên nhân khác.

Tuyên Bố Miễn Trách Nhiệm

Bản báo cáo phân tích này chỉ nhằm mục đích cung cấp thông tin, ACBS không cung cấp bất kỳ bảo đảm rõ ràng hay ngụ ý nào và không chịu trách nhiệm về sự phù hợp của các thông tin chứa đựng trong báo cáo cho một mục đích sử dụng cụ thể. ACBS sẽ không xem những người nhận báo cáo, không nhận trực tiếp từ ACBS, là khách hàng của ACBS. Giá chứng khoán được trình bày trong kết luận của báo cáo (nếu có) chỉ mang tính tham khảo. ACBS không đề nghị hoặc khuyến khích nhà đầu tư tiến hành mua hoặc bán bất kỳ chứng khoán nào dựa trên báo cáo này. **ACBS, các tổ chức liên quan của ACBS, ban quản lý, đối tác hoặc nhân viên của ACBS sẽ không chịu trách nhiệm cho bất kỳ (a) các thiệt hại trực tiếp, gián tiếp; hoặc (b) các khoản tổn thất do mất lợi nhuận, doanh thu, cơ hội kinh doanh hoặc các khoản tổn thất khác, kể cả khi ACBS đã được thông báo về khả năng xảy ra thiệt hại hoặc tổn thất đó, phát sinh từ việc sử dụng bản báo cáo phân tích này hoặc thông tin trong đó.** Ngoài các thông tin liên quan đến ACBS, các thông tin khác trong bản báo cáo này được thu thập từ các nguồn mà ACBS cho rằng đáng tin cậy, tuy nhiên ACBS không bảo đảm tính đầy đủ và chính xác của các thông tin đó, Các quan điểm trong báo cáo có thể bị thay đổi bất kỳ lúc nào và ACBS không có nghĩa vụ cập nhật các thông tin và quan điểm đã bị thay đổi đó cho nhà đầu tư đã nhận báo cáo này.

Bản báo cáo có chứa đựng các giả định, quan điểm của chuyên viên phân tích, tác giả của báo cáo, ACBS không chịu trách nhiệm cho bất kỳ sai sót nào của họ phát sinh trong quá trình lập báo cáo, đưa ra các giả định, quan điểm. Trong tương lai, ACBS có thể sẽ phát hành các bản báo cáo có thông tin mâu thuẫn hoặc thậm chí có nội dung kết luận đi ngược lại hoàn toàn với bản báo cáo này. Các khuyến nghị trong bản báo cáo này hoàn toàn là của riêng chuyên viên phân tích, các khuyến nghị đó không được đưa ra dựa trên các lợi ích của bất kỳ cá nhân tổ chức nào, kể cả lợi ích của ACBS. Bản báo cáo này không nhằm đưa ra các lời khuyên đầu tư cụ thể, cũng như không xem xét đến tình hình và điều kiện tài chính của bất kỳ nhà đầu tư nào, những người nhận bản báo cáo này. Vì vậy các chứng khoán được trình bày trong bản báo cáo có thể không phù hợp với nhà đầu tư. ACBS khuyến nghị rằng nhà đầu tư nên tự thực hiện đánh giá độc lập và tham khảo thêm ý kiến chuyên gia khi tiến hành đầu tư. Giá trị và thu nhập đem lại từ các khoản đầu tư có thể thay đổi hàng ngày tùy theo thay đổi của nền kinh tế và thị trường chứng khoán. Các kết luận trong báo cáo không nhằm tiên đoán thực tế do đó nó có thể khác xa so với thực tế, kết quả đầu tư của quá khứ không bảo đảm cho kết quả đầu tư của tương lai.

Bản báo cáo này có thể không được phát hành rộng rãi trên phương tiện thông tin đại chúng hay được sử dụng, trích dẫn bởi các phương tiện thông tin đại chúng mà không có sự đồng ý trước bằng văn bản của ACBS. Việc sử dụng không có sự đồng ý của ACBS sẽ bị xem là bất hợp pháp và cá nhân, tổ chức vi phạm có nghĩa vụ bồi thường mọi thiệt hại, tổn thất (nếu có) đã gây ra cho ACBS từ sự vi phạm đó.

Trong trường hợp quốc gia của nhà đầu tư nghiêm cấm việc phân phối hoặc nhận các báo cáo phân tích như thế này thì nhà đầu tư cần hủy bản báo cáo này ngay lập tức, nếu không nhà đầu tư sẽ hoàn toàn tự chịu trách nhiệm.

ACBS không cung cấp dịch vụ tư vấn thuế và không nội dung nào trong bản báo cáo này được xem như có nội dung tư vấn thuế. Do đó khi liên quan đến vấn đề thuế, nhà đầu tư cần tham khảo ý kiến của chuyên gia dựa trên tình hình và điều kiện tài chính cụ thể của nhà đầu tư.

Bản báo cáo này có thể chứa đựng các đường dẫn đến trang web của bên thứ ba, ACBS không chịu trách nhiệm đối với nội dung trên các trang web này. Việc đưa đường dẫn chỉ nhằm mục đích tạo sự thuận tiện cho nhà đầu tư trong việc tra cứu thông tin; do đó nhà đầu tư hoàn toàn chịu các rủi ro khi truy cập các trang web này.

© Copyright ACBS (2016). Mọi quyền sở hữu trí tuệ và quyền tác giả là của ACBS và/hoặc chuyên viên phân tích, Bản báo cáo phân tích này không được phép sao chép, toàn bộ hoặc một phần, khi chưa có sự đồng ý bằng văn bản của ACBS.