
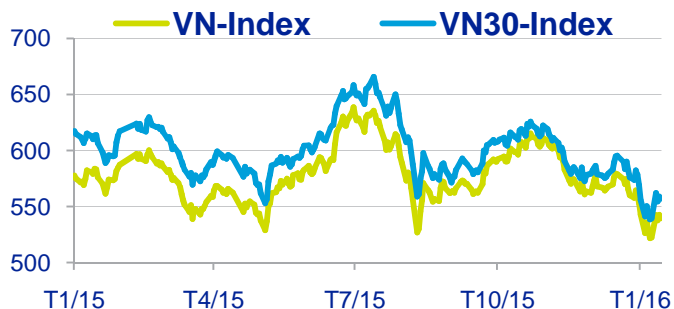


ACBS

Café Sáng

Ngày 29/01/2016





VN-Index

539,47

-3,22 (-0,59%)

KLGD: 113,2 triệu cp
GTGD: 1.823 tỷ đồng

Top 3 ảnh hưởng tăng giá

| Mã | Giá Thay Đổi | Tác Động Index |
|-----|--------------|----------------|
| VIC | +1,68% | +0,76 đ |
| MBB | +2,11% | +0,24 đ |
| GAS | +0,55% | +0,19 đ |

Top 3 ảnh hưởng giảm giá

| Mã | Giá Thay Đổi | Tác Động Index |
|-----|--------------|----------------|
| BID | -4,07% | -1,21 đ |
| VNM | -0,85% | -0,61 đ |
| CTG | -1,71% | -0,57 đ |

HNX-Index

76,16

-0,10 (-0,14%)

KLGD: 46,4 triệu cp
GTGD: 458 tỷ đồng

Top 3 ảnh hưởng tăng giá

| Mã | Giá Thay Đổi | Tác Động Index |
|-----|--------------|----------------|
| DBC | +6,62% | +0,06 đ |
| SCR | +5,68% | +0,05 đ |
| VCG | +1,96% | +0,02 đ |

Top 3 ảnh hưởng giảm giá

| Mã | Giá Thay Đổi | Tác Động Index |
|-----|--------------|----------------|
| OCH | -9,57% | -0,10 đ |
| PVS | -2,72% | -0,10 đ |
| BTS | -8,05% | -0,03 đ |

NỘI DUNG

**Chiến Lược Đầu Tư
Toàn Cảnh Thị Trường
Thị Trường Trái Phiếu**

**Tin Doanh Nghiệp/ Ngành
Theo Dòng Khuyến Nghị
Lịch Sự Kiện**

CHIẾN LƯỢC ĐẦU TƯ

VN-Index biến động nhẹ trong phiên nhưng xu hướng giảm điểm vẫn thống thế. Tin lợi nhuận không tốt của PVS đã tác động xấu tới các cổ phiếu dầu khí trong phiên hôm qua do lo ngại về lợi nhuận của các cp này trong bối cảnh giá dầu vẫn ở mức thấp. BID và HAG vẫn tiếp tục bị ảnh hưởng bởi tin đồn bất lợi và giảm 4-6% trong phiên hôm qua. VIC là một trong các cp lớn hiếm hoi tăng điểm và tạo tâm lý tích cực. CP này bật tăng 1,7% sau khi giảm hơn 1% vào buổi sáng dù khối ngoại bán ròng riêng cp này hơn 136 tỷ đồng. Nếu loại cp VIC, khối ngoại mua ròng khoảng 10 tỷ đồng trên HSX. Như vậy, áp lực bán ra đã giảm nhẹ với thị trường.

Tỷ giá tiếp tục giảm thêm 20 đồng trong sáng hôm nay xuống dưới mức 22,300 đồng (giá bán ra của NH) do đồng USD yếu đi sau quyết định của FED. Nguồn cung USD trong mấy tuần đầu năm khá dồi dào và tâm lý găm giữ ngoại tệ của người dân, doanh nghiệp và ngân hàng đã giảm bớt. Mặc dù có tâm lý găm giữ USD để phòng về, rất ít doanh nghiệp sẵn sàng mua USD kỳ hạn của ngân hàng với giá cao hơn giá thị trường (thường là 1%/quý, thể hiện khả năng giảm giá khoảng 4%/năm). NHNN dự kiến sẽ bán ra khoảng 9,000 tỷ tín phiếu vào tuần tới. Đây là tín hiệu rất lạ vì đây là thời điểm trước Tết trong khi việc phát hành tín phiếu là động thái hút tiền mặt ra khỏi lưu thông. Điều này có thể là do NHNN đang bơm tiền rất mạnh bằng các kênh khác, bao gồm cả mua ngoại tệ. Như vậy, trước Tết, tỷ giá có thể tiếp tục điều chỉnh giảm và dự kiến sẽ khá ổn định trong cả năm 2015. Hy vọng với môi trường ổn định này, thị trường sẽ thu hút lại được dòng vốn ngoại sau khi thị trường thế giới ổn định hơn trong vài tuần tới.

Các DN niêm yết sẽ công bố phần lớn báo cáo tài chính trong tuần sau vì hạn chót báo cáo tài chính nằm trong tuần lễ Tết. Với kết quả kinh doanh dự kiến khá tốt của các DN, đây sẽ là điểm đỡ dài hạn cho thị trường. Tuy nhiên, thanh khoản có thể giảm trong tuần tới do tác động của kỳ nghỉ dài. Do vậy, nhà đầu tư ngắn hạn không nên mua vào thời điểm này.

Lê Nguyệt Ánh CFA, FRM

anhln@acbs.com.vn

Tin Doanh Nghiệp/ Ngành

HSG tiếp tục ghi nhận tăng trưởng trong Quý 1 NTC 2016, vượt mức kế hoạch quý.

Trong quý đầu năm 2016, HSG đã ghi nhận mức tăng trưởng dương đối với cả sản lượng tiêu thụ và lợi nhuận thuần, trong đó giá trị từng mục lần lượt là 276 ngàn tấn và 187 tỷ đồng. So với mức tăng 36,2% cùng kỳ của sản lượng tiêu thụ trong quý 1 năm trước, mức tăng 13,7% năm nay được xem là khá thấp. Tuy nhiên, với tốc độ tăng trưởng của lợi nhuận thuần đạt 49,5% cho thấy chính sách kèm giá hiệu quả từ HSG, đã mang lại cho tập đoàn nguồn lợi nhuận đáng kể. Nhìn chung, sau quý đầu tiên của NĐTC, HSG đã hoàn thành 28,3% mục tiêu kế hoạch về lợi nhuận sau thuế, và 25,1% về sản lượng tiêu thụ.

Về mặt doanh thu, kết quả thực tế nhận được đã đúng như dự đoán của HSG, khi tập đoàn đã ghi nhận tăng trưởng doanh thu âm trong quý qua. Tuy tổng mức doanh thu thuần chỉ đạt 3,994 ngàn tỷ đồng, mức thấp nhất trong vòng năm quý trở lại, nhưng HSG cũng đã hoàn thành 28% kế hoạch doanh số trong năm.


Qua đó, ACBS nhận định rằng, tình hình hoạt động thực tế trong năm của HSG sẽ vượt mức kế hoạch mà tập đoàn này đề ra tại đại hội. ACBS dự phóng, con số này sẽ vào khoảng 15,867 ngàn tỷ đồng.

| Đơn vị: tỷ đồng | Q1FY15 | Q1FY16 | FY16E | Q1 so với KH năm | FY16E* | Q1 so với KH năm |
|-----------------|--------|--------|--------|------------------|--------|------------------|
| Doanh thu thuần | 4.415 | 3.994 | 14.280 | 28,0% | 15.867 | 25,2% |
| Tăng trưởng | 33.8% | -9.5% | n.a | | n.a | |
| Lợi nhuận thuần | 125 | 187 | 660 | 28,3% | 733 | 25,5% |
| Tăng trưởng | 21.8% | 49.5% | n.a | | n.a | |
| SLTT (ngàn tấn) | 243 | 276 | 1.100 | 25,1% | 1,100 | 25,1% |
| Tăng trưởng | 36.2% | 13.7% | n.a | | n.a | |

Nguồn: HSG

*: ACBS Ước lượng

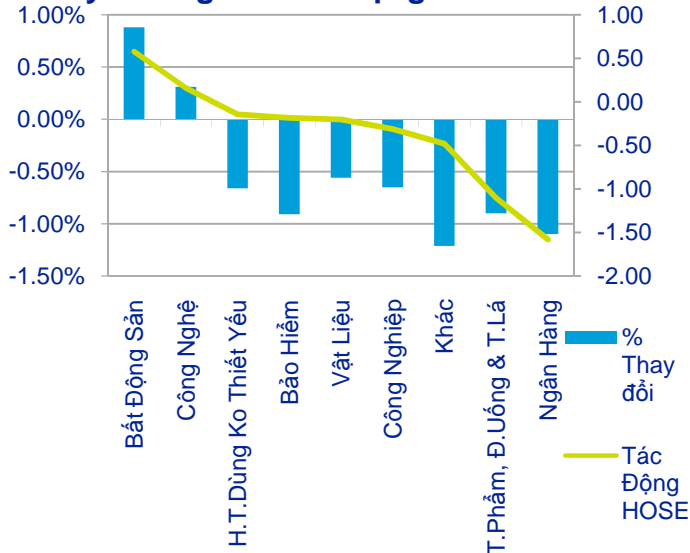
Nguyễn Trí Cường
cuongnt@acbs.com.vn



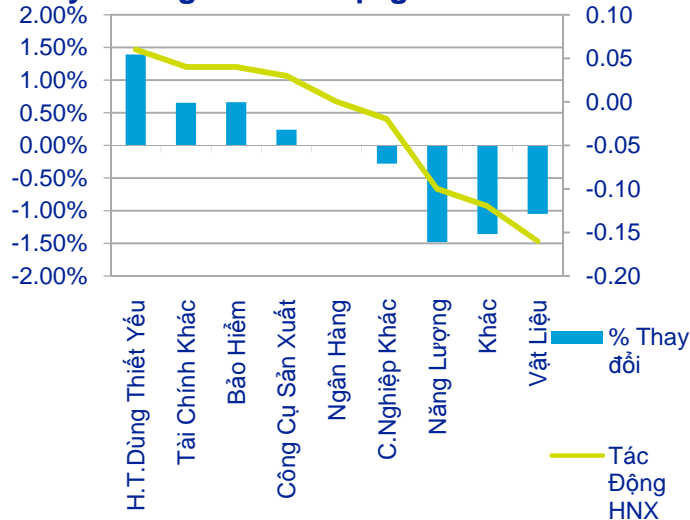
TOÀN CẢNH THỊ TRƯỜNG

Tác Động Ngành

Thay Đổi Ngành Tác Động Lên VN-Index



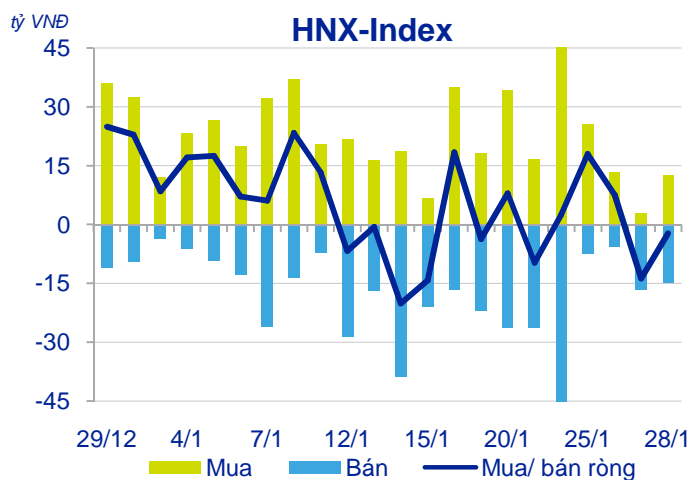
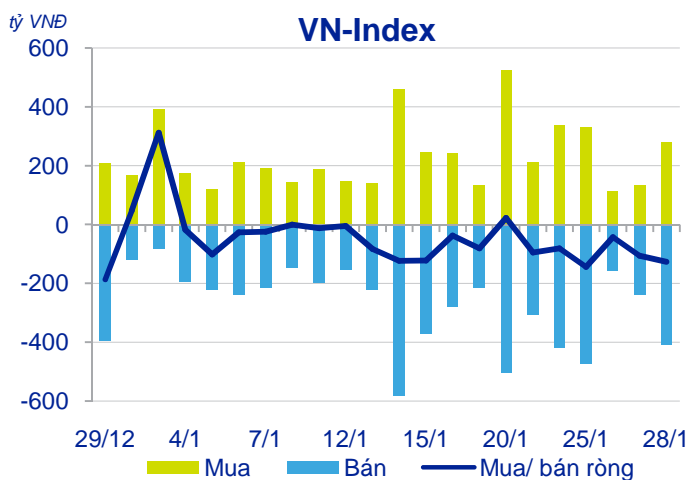
Thay Đổi Ngành Tác Động Lên HNX-Index



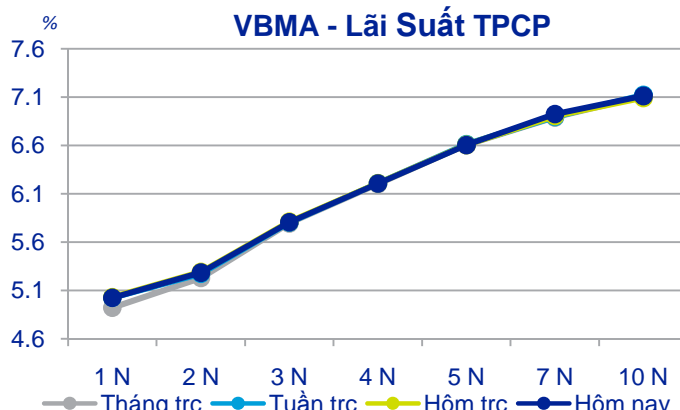
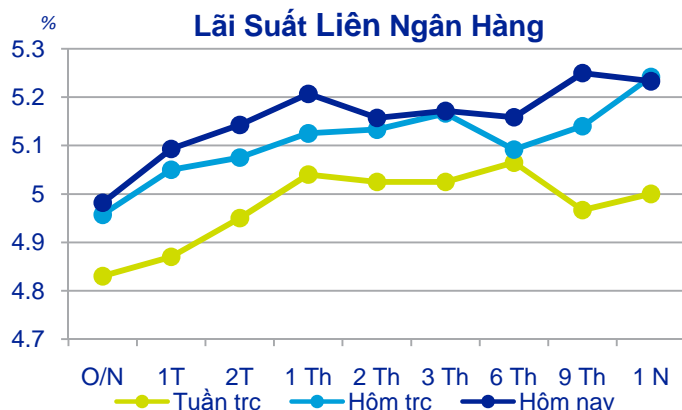
| Ngành | % Thay đổi | Tác Động HOSE | Tỉ Trọng |
|-----------------------|------------|---------------|----------|
| Ngân Hàng | -1,10% | -1,58 | 26,48% |
| T.Phẩm, Đ.Ống & T.Lá | -0,90% | -1,10 | 22,57% |
| Bất Động Sản | 0,88% | 0,58 | 12,11% |
| Công Nghệ | 0,31% | 0,16 | 9,26% |
| Công Nghiệp | -0,65% | -0,31 | 8,68% |
| Khác | -1,21% | -0,48 | 6,97% |
| Vật Liệu | -0,56% | -0,20 | 6,40% |
| H.T.Dùng Ko Thiết Yếu | -0,66% | -0,14 | 3,88% |
| Bảo Hiểm | -0,91% | -0,18 | 3,65% |

| Ngành | % Thay đổi | Tác Động HNX | Tỉ Trọng |
|--------------------|------------|--------------|----------|
| Vật Liệu | -1,05% | -0,16 | 18,84% |
| Ngân Hàng | 0,00% | 0,00 | 18,18% |
| Công Cụ Sản Xuất | 0,24% | 0,03 | 13,61% |
| Khác | -1,36% | -0,12 | 11,23% |
| Tài Chính Khác | 0,65% | 0,04 | 8,97% |
| Năng Lượng | -1,48% | -0,10 | 8,83% |
| C.Nghiệp Khác | -0,28% | -0,02 | 7,90% |
| Bảo Hiểm | 0,66% | 0,04 | 7,34% |
| H.T.Dùng Thiết Yếu | 1,39% | 0,06 | 5,10% |

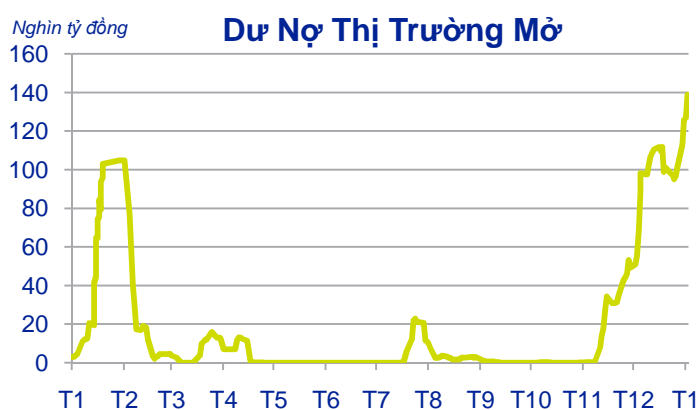
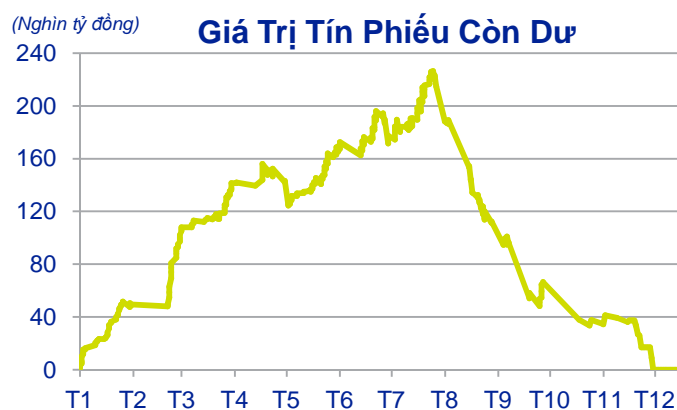
Giao Dịch Khối Ngoại Một Tháng



THỊ TRƯỜNG TRÁI PHIẾU



Ngân Hàng Nhà Nước – Thị Trường Mở (OMO)



Kết Quả Và Lịch Đấu Thầu Trái Phiếu Chính Phủ

| Ngày | Tên TPCP | Kỳ hạn (năm) | Giá trị gói thầu (tỷ đồng) | Giá trị trúng thầu (tỷ đồng) | LS trúng thầu (%) | Số đơn vị dự thầu |
|------------|----------|--------------|----------------------------|------------------------------|-------------------|-------------------|
| 25/01/2016 | VBSP | 3 | 300 | 300 | 6,25 | 3 |
| 25/01/2016 | VBSP | 5 | 300 | 300 | 7,23 | 2 |
| 27/01/2016 | KBNN | 3 | 1.000 | 523 | 5,78 | 10 |
| 27/01/2016 | KBNN | 5 | 3.000 | 2.400 | 6,58 | 13 |
| 27/01/2016 | KBNN | 30 | 2.140 | 2.140 | 8 | 5 |

Nhận Định Về Thị Trường Trái Phiếu Chính Phủ

Trên thị trường trái phiếu chính phủ thứ cấp, giá trị giao dịch mua bán hần (Outrights) đạt 3.035 tỷ đồng và giá trị giao dịch mua bán có kỳ hạn (Repos) đạt 550 tỷ đồng với kỳ hạn 21-180 ngày trong khung lãi suất 5,3%-5,5%.


Trần Thị Hải Yến
yentth@acbs.com.vn

THEO DÒNG KHUYẾN NGHỊ

Cập Nhật Các Cổ Phiếu Đã Ra Báo Cáo

| Ngày Báo Cáo | Mã | Doanh Thu Thuần | EBITDA | Lợi Nhuận Ròng | EPS hiệu chỉnh | PBR (x) | PER (x) | Giá Hiện Tại | Giá Mục Tiêu | Khuyến Nghị |
|--------------|------|-----------------|--------|----------------|----------------|---------|---------|--------------|--------------|-------------|
| 13/1/2016 | NTL | 350 | 51 | 47 | 733 | 0,9 | 17,2 | 12.600 | 13.800 | GIỮ |
| | %YoY | -48% | -65% | -61% | -61% | | | | | |
| 6/1/2016 | MSN | 39.291 | 6.722 | N/A | N/A | N/A | N/A | 73.000 | 67.801 | GIỮ |
| | %YoY | 35% | 14% | N/A | N/A | | | | | |
| 5/1/2016 | TFC | 550 | 66 | 45 | 3.970 | 1,4 | 6,7 | 26.600 | 36.019 | MUA |
| | %YoY | 15% | 5% | 3% | 3% | | | | | |
| 29/12/2015 | DCM | 5.868 | 2.067 | 669 | 1.264 | 1,1 | 9,9 | 12.500 | 14.300 | MUA |
| | %YoY | 5% | -1% | 1% | 1% | | | | | |
| 25/12/2015 | HHS | 3.559 | 369 | 492 | 2.110 | 1,0 | 4,8 | 10.200 | 14.600 | MUA |
| | %YoY | 150% | 185% | 262% | 32% | | | | | |
| 21/12/2015 | FCN | 1.629 | 281 | 152 | 3.527 | 1,0 | 5,2 | 18.500 | 26.600 | MUA |
| | %YoY | 20% | 12% | 0% | 9% | | | | | |
| 10/12/2015 | DPM | 9.720 | 1.852 | 1.496 | 3.936 | 1,1 | 7,2 | 28.200 | 36.100 | MUA |
| | %YoY | 0% | -9% | -4% | -4% | | | | | |
| 8/12/2015 | GMD | 3.686 | 901 | 376 | 3.234 | 0,9 | 12,4 | 40.000 | 45.100 | MUA |
| | %YoY | 22% | 55% | -29% | -29% | | | | | |
| 30/11/2015 | HAG | 6.107 | 2.056 | 1.422 | 1.800 | 0,4 | 4,6 | 8.300 | N/A | N/A |
| | %YoY | 100% | 66% | -4% | -4% | | | | | |
| 25/11/2015 | FPT | 37.663 | 3.421 | 1.831 | 4.630 | 2,0 | 9,9 | 46.000 | 56.095 | MUA |
| | %YoY | 15% | 18% | 12% | 12% | | | | | |
| 24/11/2015 | NLG | 1.416 | 212 | 177 | 1.251 | 1,3 | 18,9 | 23.700 | 25.199 | GIỮ |
| | %YoY | 63% | 81% | 84% | 49% | | | | | |
| 10/11/2015 | HPG | 26.918 | 5.411 | 3.410 | 4.717 | 1,3 | 5,6 | 26.500 | 40.540 | MUA |
| | %YoY | 6% | 6% | 9% | 9% | | | | | |
| 5/11/2015 | DHG | 3.828 | 735 | 592 | 6.114 | 2,1 | 10,3 | 63.000 | 73.354 | MUA |
| | %YoY | -2% | 0% | 11% | 0% | | | | | |
| 12/10/2015 | DXG | 1.514 | 364 | 332 | 1.416 | 1,2 | 12,7 | 18.000 | 21.825 | MUA |
| | %YoY | 199% | 117% | 98% | 88% | | | | | |
| 25/9/2015 | VNS | 4.119 | 796 | 318 | 4.680 | 1,3 | 6,1 | 28.700 | 34.159 | MUA |
| | %YoY | 9% | -7% | 2% | 1% | | | | | |
| 22/9/2015 | VIC | 30.698 | 8.789 | 3.532 | 1.930 | 3,8 | 25,0 | 48.300 | 45.000 | GIỮ |
| | %YoY | 11% | 4% | 12% | 12% | | | | | |
| 15/9/2015 | HBC | 5.039 | 324 | 161 | 2.134 | 1,5 | 10,3 | 21.900 | 16.326 | BÁN |
| | %YoY | 43% | 63% | 127% | 107% | | | | | |
| 14/9/2015 | SJS | 406 | 78 | 45 | 454 | 1,2 | 48,9 | 22.200 | 17.400 | BÁN |
| | %YoY | -67% | -60% | -67% | -71% | | | | | |
| 7/9/2015 | MBB | 7.643 | | 2.530 | 1.667 | 1,1 | 8,7 | 14.500 | 17.700 | MUA |
| | %YoY | 17% | | 2% | -12% | | | | | |
| 1/9/2015 | NT2 | 6.844 | 1.683 | 796 | 2.907 | 1,6 | 9,0 | 26.200 | 31.600 | MUA |
| | %YoY | -3% | -24% | -33% | -33% | | | | | |
| 27/8/2015 | HSG | 19.963 | 1.481 | 568 | 5.896 | 0,8 | 4,8 | 28.400 | 49.942 | MUA |
| | %YoY | 15% | 14% | 10% | 10% | | | | | |

(2015E hoặc 2016E – Tỷ VNĐ)




THEO DÒNG KHUYẾN NGHỊ

Cập Nhật Các Cổ Phiếu Đã Ra Báo Cáo

| Ngày Báo Cáo | Mã | Doanh Thu Thuần | EBITDA | Lợi Nhuận Ròng | EPS | PBR (x) | PER (x) | Giá Hiện Tại | Giá Mục Tiêu | Khuyến Nghị |
|--------------|------|-----------------|--------|----------------|--------|---------|---------|--------------|--------------|-------------|
| 19/8/2015 | STB | 5.115 | | 782 | 500 | 0,9 | 22,6 | 11.300 | 14.200 | MUA |
| | %YoY | -22% | | -65% | -64% | | | | | |
| 12/8/2015 | DIG | 686 | 50 | 55 | 278 | 0,6 | 29,1 | 8.100 | 14.082 | MUA |
| | %YoY | -1% | 2% | 25% | 23% | | | | | |
| 11/8/2015 | PVD | 16.090 | 3.469 | 1.888 | 5.071 | 0,6 | 4,2 | 21.500 | 56.000 | MUA |
| | %YoY | -23% | -13% | -26% | -27% | | | | | |
| 11/8/2015 | PPC | 7.310 | 1.173 | 632 | 1.985 | 0,9 | 8,5 | 16.800 | 24.300 | MUA |
| | %YoY | -2% | -14% | 37% | 37% | | | | | |
| 30/7/2015 | MWG | 24.391 | 1.306 | 895 | 6.395 | 4,1 | 10,9 | 70.000 | 74.232 | GIỮ |
| | %YoY | 55% | 35% | 34% | 34% | | | | | |
| 15/4/2015 | TCM | 2.674 | 219 | 169 | 3.442 | 1,6 | 8,5 | 29.400 | 33.910 | MUA |
| | %YoY | 4% | 2% | 0% | 0% | | | | | |
| 14/4/2015 | HAH | 615 | 183 | 113 | 4.874 | 2,3 | 9,9 | 48.400 | 42.822 | GIỮ |
| | %YoY | 43% | 2% | -8% | -8% | | | | | |
| 10/4/2015 | DXP | 161 | 55 | 31 | 3.948 | 1,8 | 14,2 | 56.100 | 50.300 | GIỮ |
| | %YoY | 1% | -14% | -22% | -22% | | | | | |
| 3/31/2015 | DVP | 607 | 337 | 191 | 4771 | 2,9 | 13,8 | 66.000 | 57.500 | GIỮ |
| | %YoY | 12.1% | 1.8% | -16.0% | -16.3% | | | | | |
| 26/1/2015 | VNM | 40.057 | 9.005 | 6.677 | 6.672 | 5,7 | 17,4 | 116.000 | 110.395 | GIỮ |
| | %YoY | 14% | 10% | 10% | 10% | | | | | |

(2015E hoặc 2016E – Tỷ VNĐ)




LỊCH SỰ KIỆN

Sự Kiện Quan Trọng

| Mã CK/Tên sự kiện | Ngày thực hiện | Sự kiện |
|-------------------|----------------|--|
| Tổng cục thống kê | 24/01/2016 | Chỉ số giá tiêu dùng, chỉ số giá vàng và chỉ số giá đô la Mỹ tháng 01 năm 2016 |
| Tổng cục thống kê | 28/01/2016 | Chỉ số tiêu thụ, tồn kho ngành công nghiệp chế biến, chế tạo năm 2016 |
| Tổng cục thống kê | 28/01/2016 | Báo cáo tình hình kinh tế xã hội tháng 01 năm 2016 |

Lịch IPO - Đấu Giá

| Tên Công ty | Thời gian | Khối lượng (cp) | Giá khởi điểm (VND) |
|---|------------|-----------------|---------------------|
| Công ty TNHH MTV Xây dựng Thương mại Sài Gòn 5 | 29/01/2016 | 38.249.900 | 10.000 |
| Công ty TNHH MTV Cấp thoát nước và Môi trường Kiến Tường | 29/01/2016 | 1.269.000 | 10.000 |
| Công ty TNHH MTV Công trình Cầu phà Tp.HCM | 01/02/2016 | 4.562.000 | 10.000 |
| Công ty TNHH MTV Phát triển Khu công nghiệp Sài Gòn | 01/02/2016 | 16.212.400 | 11.000 |
| Công ty Cổ phần Địa ốc Vĩnh Long | 02/02/2016 | 193.777 | 100.000 |
| Công ty TNHH MTV Cấp thoát nước Bình Phước | 03/02/2016 | 1.818.160 | 10.000 |
| Công ty TNHH MTV Chiếu sáng công cộng Tp.HCM | 19/02/2016 | 3.022.500 | 10.000 |
| Công ty TNHH MTV Cao su 1-5 Tây Ninh | 19/02/2016 | 7.854.500 | 10.000 |
| Công ty TNHH MTV Xây dựng Bình Phước | 19/02/2016 | 4.240.820 | 10.000 |
| Công ty Xuất nhập khẩu và Hợp tác đầu tư Giao thông Vận tải | 01/03/2016 | 23.110.500 | 11.916 |
| Công ty TNHH MTV Xuất Nhập khẩu và Đầu tư Chợ Lớn | 04/03/2016 | 21.581.400 | 10.000 |
| Công ty TNHH Một thành viên Việt Nam Kỹ nghệ Súc Sản | 07/03/2016 | 11.328.002 | 17.000 |



LỊCH SỰ KIỆN

Sự Kiện Hôm Nay Và Sắp Tới

| Mã CK | NGD KHQ | Ngày thực hiện | Sự kiện |
|-------|------------|----------------|---|
| ABT | 29/01/2016 | 26/02/2016 | Trả cổ tức đợt 4 năm 2015 bằng tiền 700 đồng/cp |
| AAA | 29/01/2016 | - | Đại hội cổ đông thường niên 2016 |
| NKG | 29/01/2016 | - | Trả cổ phiếu thưởng theo tỷ lệ 100:14 |
| TVS | 02/02/2016 | 29/02/2016 | Trả cổ tức năm 2015 bằng tiền 1.000 đồng/cp |
| VIS | 02/02/2016 | 24/03/2016 | Đại hội cổ đông thường niên 2016 |
| GTN | 02/02/2016 | | Đại hội cổ đông thường niên 2016 |
| CNG | 03/02/2016 | 25/02/2016 | Trả cổ tức đợt 2 năm 2015 bằng tiền 1.500 đồng/cp |
| GTT | 03/02/2016 | 15/03/2016 | Đại hội cổ đông thường niên 2016 |
| V12 | 03/02/2016 | 24/03/2016 | Đại hội cổ đông thường niên 2016 |
| THT | 03/02/2016 | 08/04/2016 | Đại hội cổ đông thường niên 2016 |
| ACM | 03/02/2016 | - | Đại hội cổ đông thường niên 2016 |
| TTB | 04/02/2016 | 05/03/2016 | Đại hội cổ đông thường niên 2016 |
| NCT | 04/02/2016 | 10/03/2016 | Trả cổ tức đợt 2 năm 2015 bằng tiền 5.000 đồng/cp |
| IVS | 04/02/2016 | 12/03/2016 | Đại hội cổ đông thường niên 2016 |
| TPP | 04/02/2016 | 15/03/2016 | Đại hội cổ đông thường niên 2016 |
| VE9 | 12/02/2016 | 26/03/2016 | Đại hội cổ đông thường niên 2016 |
| CAV | 15/02/2016 | 03/03/2016 | Đại hội cổ đông thường niên 2016 |
| THB | 15/02/2016 | 16/03/2016 | Đại hội cổ đông thường niên 2016 |
| PRC | 15/02/2016 | 19/03/2016 | Đại hội cổ đông thường niên 2016 |
| PSC | 15/02/2016 | 03/04/2016 | Đại hội cổ đông thường niên 2016 |
| PRC | 15/02/2016 | 15/04/2016 | Trả cổ tức năm 2015 bằng tiền 1.500 đồng/cp |
| SVI | 16/02/2016 | 29/02/2016 | Trả cổ tức đợt 2 năm 2015 bằng tiền 1.000 đồng/cp |
| PDN | 16/02/2016 | 15/03/2016 | Đại hội cổ đông thường niên 2016 |
| SGD | 16/02/2016 | 21/03/2016 | Trả cổ tức năm 2015 bằng tiền 1.000 đồng/cp |
| SVI | 16/02/2016 | 25/03/2016 | Đại hội cổ đông thường niên 2016 |
| SGD | 16/02/2016 | 25/03/2016 | Đại hội cổ đông thường niên 2016 |
| VCS | 16/02/2016 | | Đại hội cổ đông thường niên 2016 |
| VGP | 17/02/2016 | 10/03/2016 | Trả cổ tức đợt 2 năm 2015 bằng tiền 1.500 đồng/cp |
| SRF | 17/02/2016 | 25/03/2016 | Đại hội cổ đông thường niên 2015 |
| VGP | 17/02/2016 | 15/04/2016 | Đại hội cổ đông thường niên 2016 |
| HOT | 17/02/2016 | | Đại hội cổ đông thường niên 2016 |
| TCM | 18/02/2016 | 16/03/2016 | Trả cổ tức năm 2015 bằng tiền 500 đồng/cp |
| TCM | 18/02/2016 | 08/04/2016 | Đại hội cổ đông thường niên 2016 |
| TMC | 18/02/2016 | | Đại hội cổ đông thường niên NĐTTC 2015 |
| IMP | 18/02/2016 | | Đại hội cổ đông thường niên 2015 |
| CX8 | 19/02/2016 | 10/03/2016 | Trả cổ tức năm 2014 bằng tiền 510 đồng/cp |
| TNG | 19/02/2016 | 10/04/2016 | Đại hội cổ đông thường niên 2016 |

LIÊN HỆ

Trụ sở chính

41, Mạc Đĩnh Chi Q.1, TPHCM
Tel: (+84 8) 3823 4159
Fax: (+84 8) 3823 5060

Chi nhánh Hà Nội

10, Phan Chu Trinh Q. Hoàn Kiếm, Hà Nội
Tel: (+84 4) 3942 9395
Fax: (+84 4) 3942 9407

PHÒNG PHÂN TÍCH

Giám đốc PT

Lê Nguyệt Ánh
(+84 8) 3823 4159(ext: 354)
anhln@acbs.com.vn

Trưởng bộ phận

– Phân tích Ngành
Nguyễn Phương Uyên
(+84 8) 3823 4159 (ext: 352)
uyennp@acbs.com.vn

CVPT – Hàng tiêu dùng, Công nghệ

Lương Thị Kim Chi
(+84 8) 3823 4159 (ext: 327)
chiltk@acbs.com.vn

CVPT – Thép, Logistics, Nông nghiệp, Điện, Thủy sản

Trần Thị Hải Yến
(+84 8) 3823 4159 (ext: 326)
yentran@acbs.com.vn

CVPT – Bất động sản

Phạm Thái Thanh Trúc
(+84 8) 3823 4159 (ext: 351)
trucptt@acbs.com.vn

NVPT – Kinh tế vĩ mô

Trần Thị Hải Yến
(+84 8) 3823 4159 (ext: 250)
yentth@acbs.com.vn

NVPT– Dầu khí

Phan Việt Hưng
(+84 8) 3823 4159 (ext: 354)
hungpv@acbs.com.vn

NVPT– Bất động sản, Xây dựng

Vũ Quang Hưng
(+84 8) 3823 4159 (ext: 323)
hungvq@acbs.com.vn

NVPT – Hàng tiêu dùng, Công nghệ

Trần Nhật Trung
(+84 8) 3823 4159 (ext: 250)
trungtn@acbs.com.vn

NVPT – Thép, Logistics, Nông nghiệp, Điện, Thủy sản

Nguyễn Trí Cường
(+84 8) 3823 4159 (ext: 303)
cuongnt@acbs.com.vn

KHỐI KHÁCH HÀNG ĐỊNH CHẾ

Chuyên viên cao cấp PTKH

Đặng Mạnh Hùng
(+84 8) 3823 4798
hungdm@acbs.com.vn

Chuyên viên cao cấp PTKH

Phan Hồng Diệp
(+84 8) 3823 4159(ext: 315)
diepph@acbs.com.vn

Trưởng bộ phận GDKHĐC

Huỳnh Thị Mỹ Hạnh
(+84 8) 5404 6632
hanhhtm@acbs.com.vn

Chuyên viên GDKHĐC


Đinh Thị Thanh Ngọc
(+84 8) 5404 6626
ngocdt@acbs.com.vn

Nhân viên GDKHĐC

Cao Việt Hùng
(+84 8) 5404 6630
hungcv@acbs.com.vn

Nhân viên GDKHĐC

Phạm Đông Hải
(+84 8) 3823 4168 (ext: 357)
haipd@acbs.com.vn



KHUYẾN CÁO

Nguyên Tắc Khuyến Nghị

MUA: nếu giá mục tiêu cao hơn 15% hoặc hơn (bao gồm suất sinh lợi cố tức) so với giá thị trường.

GIỮ: nếu giá mục tiêu trong khoảng -15% và 15% (bao gồm suất sinh lợi cố tức) so với giá thị trường.

BÁN: nếu tổng tỷ suất sinh lợi 12 tháng (bao gồm cổ tức) thấp hơn -15%.

Xác Nhận Của Chuyên Viên Phân Tích

Chúng tôi, các tác giả của bản báo cáo phân tích này, xác nhận rằng (1) các quan điểm được trình bày trong bản báo cáo phân tích này là của chúng tôi (2) chúng tôi không nhận được bất kỳ khoản thu nhập nào, trực tiếp hoặc gián tiếp, từ các khuyến nghị hoặc quan điểm được trình bày đó.

Công Bố Thông Tin Quan Trọng

ACBS và các tổ chức có liên quan của ACBS (sau đây gọi chung là ACBS) đã có hoặc sẽ tiến hành các giao dịch theo giấy phép kinh doanh của ACBS với các công ty được trình bày trong bản báo cáo phân tích này. Danh mục đầu tư trên tài khoản tự doanh chứng khoán của ACBS cũng có thể có chứng khoán do các công ty này phát hành. Vì vậy nhà đầu tư nên lưu ý rằng ACBS có thể có xung đột lợi ích ở bất kỳ thời điểm nào. ACBS phát hành nhiều loại báo cáo phân tích, bao gồm nhưng không giới hạn ở phân tích cơ bản, phân tích cổ phiếu, phân tích định lượng hoặc phân tích xu hướng thị trường. Các khuyến nghị trên mỗi loại báo cáo phân tích có thể khác nhau, nguyên nhân xuất phát từ sự khác biệt về thời hạn đầu tư, phương pháp phân tích áp dụng và các nguyên nhân khác.

Tuyên Bố Miễn Trách Nhiệm

Bản báo cáo phân tích này chỉ nhằm mục đích cung cấp thông tin, ACBS không cung cấp bất kỳ bảo đảm rõ ràng hay ngụ ý nào và không chịu trách nhiệm về sự phù hợp của các thông tin chứa đựng trong báo cáo cho một mục đích sử dụng cụ thể. ACBS sẽ không xem những người nhận báo cáo, không nhận trực tiếp từ ACBS, là khách hàng của ACBS. Giá chứng khoán được trình bày trong kết luận của báo cáo (nếu có) chỉ mang tính tham khảo. ACBS không đề nghị hoặc khuyến khích nhà đầu tư tiến hành mua hoặc bán bất kỳ chứng khoán nào dựa trên báo cáo này. **ACBS, các tổ chức liên quan của ACBS, ban quản lý, đối tác hoặc nhân viên của ACBS sẽ không chịu trách nhiệm cho bất kỳ (a) các thiệt hại trực tiếp, gián tiếp; hoặc (b) các khoản tổn thất do mất lợi nhuận, doanh thu, cơ hội kinh doanh hoặc các khoản tổn thất khác, kể cả khi ACBS đã được thông báo về khả năng xảy ra thiệt hại hoặc tổn thất đó, phát sinh từ việc sử dụng bản báo cáo phân tích này hoặc thông tin trong đó.** Ngoài các thông tin liên quan đến ACBS, các thông tin khác trong bản báo cáo này được thu thập từ các nguồn mà ACBS cho rằng đáng tin cậy, tuy nhiên ACBS không bảo đảm tính đầy đủ và chính xác của các thông tin đó, Các quan điểm trong báo cáo có thể bị thay đổi bất kỳ lúc nào và ACBS không có nghĩa vụ cập nhật các thông tin và quan điểm đã bị thay đổi đó cho nhà đầu tư đã nhận báo cáo này.

Bản báo cáo có chứa đựng các giả định, quan điểm của chuyên viên phân tích, tác giả của báo cáo, ACBS không chịu trách nhiệm cho bất kỳ sai sót nào của họ phát sinh trong quá trình lập báo cáo, đưa ra các giả định, quan điểm. Trong tương lai, ACBS có thể sẽ phát hành các bản báo cáo có thông tin mâu thuẫn hoặc thậm chí có nội dung kết luận đi ngược lại hoàn toàn với bản báo cáo này. Các khuyến nghị trong bản báo cáo này hoàn toàn là của riêng chuyên viên phân tích, các khuyến nghị đó không được đưa ra dựa trên các lợi ích của bất kỳ cá nhân tổ chức nào, kể cả lợi ích của ACBS. Bản báo cáo này không nhằm đưa ra các lời khuyên đầu tư cụ thể, cũng như không xem xét đến tình hình và điều kiện tài chính của bất kỳ nhà đầu tư nào, những người nhận bản báo cáo này. Vì vậy các chứng khoán được trình bày trong bản báo cáo có thể không phù hợp với nhà đầu tư. ACBS khuyến nghị rằng nhà đầu tư nên tự thực hiện đánh giá độc lập và tham khảo thêm ý kiến chuyên gia khi tiến hành đầu tư. Giá trị và thu nhập đem lại từ các khoản đầu tư có thể thay đổi hàng ngày tùy theo thay đổi của nền kinh tế và thị trường chứng khoán. Các kết luận trong báo cáo không nhằm tiên đoán thực tế do đó nó có thể khác xa so với thực tế, kết quả đầu tư của quá khứ không bảo đảm cho kết quả đầu tư của tương lai.

Bản báo cáo này có thể không được phát hành rộng rãi trên phương tiện thông tin đại chúng hay được sử dụng, trích dẫn bởi các phương tiện thông tin đại chúng mà không có sự đồng ý trước bằng văn bản của ACBS. Việc sử dụng không có sự đồng ý của ACBS sẽ bị xem là bất hợp pháp và cá nhân, tổ chức vi phạm có nghĩa vụ bồi thường mọi thiệt hại, tổn thất (nếu có) đã gây ra cho ACBS từ sự vi phạm đó.

Trong trường hợp quốc gia của nhà đầu tư nghiêm cấm việc phân phối hoặc nhận các báo cáo phân tích như thế này thì nhà đầu tư cần hủy bản báo cáo này ngay lập tức, nếu không nhà đầu tư sẽ hoàn toàn tự chịu trách nhiệm.

ACBS không cung cấp dịch vụ tư vấn thuế và không nội dung nào trong bản báo cáo này được xem như có nội dung tư vấn thuế. Do đó khi liên quan đến vấn đề thuế, nhà đầu tư cần tham khảo ý kiến của chuyên gia dựa trên tình hình và điều kiện tài chính cụ thể của nhà đầu tư.

Bản báo cáo này có thể chứa đựng các đường dẫn đến trang web của bên thứ ba, ACBS không chịu trách nhiệm đối với nội dung trên các trang web này. Việc đưa đường dẫn chỉ nhằm mục đích tạo sự thuận tiện cho nhà đầu tư trong việc tra cứu thông tin; do đó nhà đầu tư hoàn toàn chịu các rủi ro khi truy cập các trang web này.

© Copyright ACBS (2016). Mọi quyền sở hữu trí tuệ và quyền tác giả là của ACBS và/hoặc chuyên viên phân tích, Bản báo cáo phân tích này không được phép sao chép, toàn bộ hoặc một phần, khi chưa có sự đồng ý bằng văn bản của ACBS.